

**UCHWAŁA NR XLVI/389/2018
RADY GMINY WILKOWICE Z DNIA 28 MARCA 2018 ROKU**

w sprawie: wprowadzenia zmian do Wieloletniej Prognozy Finansowej Gminy Wilkowice na lata 2018-2033.

Na podstawie art. 226, art. 231 i art. 243 ustawy z dnia 27 sierpnia 2009 roku o finansach publicznych (Dz.U. z 2017 roku, poz. 1875 z późn. zm.) oraz art. 18 ust 2 pkt 6 ustawy z dnia 8 marca 1990 roku o samorządzie gminnym (tj. Dz.U. z 2017 r. poz. 2077 z późn. zm.),

Rada Gminy postanawia:

§1

Wprowadzić zmiany w Wieloletniej Prognozie Finansowej Gminy Wilkowice na lata 2018–2033.

§2


1. Wieloletnia Prognoza Finansowa Gminy Wilkowice na lata 2018-2033 wraz z prognozą kwoty długu i spłat zobowiązań na lata 2018- 2033 przyjmuje brzmienie zgodnie z Załącznikiem Nr 1
2. Wykaz przedsięwzięć realizowanych w latach 2018-2033 przyjąć zgodnie z załącznikiem Nr 2
3. Objasnienia do Wieloletniej Prognozy Finansowej Gminy Wilkowice na lata 2018-2033 przyjąć zgodnie z załącznikiem Nr 3 do niniejszej uchwały.

§3

Wykonanie uchwały powierza się Wójtowi Gminy.

§4

Uchwała wchodzi w życie z dniem podjęcia.


PRZEWODNICZĄCY RADY
dr Bartosz Olma

Wyszczególnienie	Lp	z tego:										w tym:		
		1.1	Dochoły bieżące x					1.1.3	w tym:			1.2	1.2.1	1.2.2
			1.1.1	1.1.2	1.1.3	1.1.4	1.1.5		z podatku od nieruchomości	z subwencji ogólnej	z tytułu dotacji i środków przeznaczonych na cele bieżące			
Wykonanie 2015	43 714 937,02	36 915 243,11	12 136 224,00	185 587,79	7 856 047,77	5 047 871,52	10 794 592,00	3 988 503,08	6 799 693,91	1 983 808,12	4 776 258,91			
Wykonanie 2016	50 590 118,16	46 152 039,10	14 034 318,00	176 324,63	9 102 986,08	5 861 742,98	11 546 979,00	9 704 842,62	4 438 079,06	62 702,02	4 295 003,86			
Plan 3 kw. 2017	56 475 709,87	49 038 756,85	15 545 938,00	180 000,00	9 414 933,00	6 128 500,00	11 339 514,00	10 843 513,69	7 436 953,02	1 768 796,00	5 611 957,02			
Wykonanie 2017	51 620 558,89	49 654 503,74	15 898 787,00	171 299,72	9 518 731,60	6 206 053,21	11 403 120,00	11 190 074,81	1 966 055,15	927,00	1 911 149,51			
2018	69 148 608,23	54 303 500,23	17 236 292,00	180 000,00	10 087 660,00	6 440 000,00	11 038 591,00	10 350 840,90	14 845 108,00	1 310 500,00	13 484 608,00			
2019	69 311 567,00	50 075 587,00	17 380 000,00	200 000,00	9 430 000,00	6 495 000,00	11 318 000,00	10 350 000,00	19 236 000,00	0,00	19 200 000,00			
2020	64 309 281,55	51 373 281,55	17 380 000,00	200 000,00	9 820 000,00	6 620 000,00	11 544 200,00	10 285 745,55	12 936 000,00	0,00	12 900 000,00			
2021	61 734 759,15	51 825 111,15	17 380 000,00	220 000,00	9 830 000,00	6 955 000,00	11 775 100,00	10 000 000,00	9 909 648,00	0,00	9 873 648,00			
2022	53 943 828,00	51 190 072,00	17 380 000,00	220 000,00	9 870 000,00	7 170 000,00	12 000 000,00	10 000 000,00	2 753 756,00	0,00	2 717 756,00			
2023	53 001 926,15	52 965 926,15	17 380 000,00	250 000,00	12 100 000,00	9 100 000,00	12 200 000,00	10 000 000,00	36 000,00	0,00	0,00			
2024	54 529 440,00	54 489 440,00	17 400 000,00	250 000,00	12 400 000,00	9 320 000,00	12 570 000,00	10 000 000,00	40 000,00	0,00	0,00			
2025	56 055 370,00	56 015 370,00	17 400 000,00	270 000,00	12 718 000,00	9 545 600,00	12 947 000,00	10 000 000,00	40 000,00	0,00	0,00			
2026	57 745 350,00	57 705 350,00	17 400 000,00	270 000,00	13 046 000,00	9 778 000,00	13 336 000,00	10 000 000,00	40 000,00	0,00	0,00			
2027	58 773 760,00	58 733 760,00	17 500 000,00	270 000,00	13 383 000,00	10 017 000,00	13 736 000,00	10 000 000,00	40 000,00	0,00	0,00			
2028	60 436 030,00	60 396 030,00	17 500 000,00	270 000,00	13 730 000,00	10 264 000,00	14 148 000,00	10 000 000,00	40 000,00	0,00	0,00			

2029	62 078 610,00	62 038 610,00	17 500 000,00	300 000,00	14 088 000,00	10 518 000,00	14 572 000,00	10 000 000,00	40 000,00	0,00	0,00
2030	63 358 020,00	63 318 020,00	17 800 000,00	300 000,00	14 457 000,00	10 779 000,00	15 009 000,00	10 000 000,00	40 000,00	0,00	0,00
2031	65 565 810,00	65 525 810,00	17 800 000,00	300 000,00	14 837 000,00	11 049 000,00	15 460 000,00	10 000 000,00	40 000,00	0,00	0,00
2032	67 553 580,00	67 513 580,00	18 000 000,00	320 000,00	15 228 000,00	11 326 000,00	15 923 000,00	10 000 000,00	40 000,00	0,00	0,00
2033	69 460 108,00	69 420 108,00	18 000 000,00	350 000,00	15 631 000,00	11 612 000,00	16 401 000,00	10 000 000,00	40 000,00	0,00	0,00

1) Wzrost może być stosowany także w ulickich pionowych, w którym poszczególne pozycje są przedstawiłone w kolumnach, a lata w wierszach.

2) Zgodnie z art. 227 ustawy z dnia 27 sierpnia 2009 r. o finansach publicznych (Dz. U. z 2019 r. poz. 885 z póź. zm.) zwanej dalej „ustawą”, wieloletnia prognoza finansowa obejmuje okres roku budżetowego oraz co najmniej trzech kolejnych lat. W sytuacji dłuższego okresu prognozowania finansowego wzór stosuje się także dla lat następujących po roku budżetowym.

3) W powyższej wyliczają się kwoty wszystkich podatków i opłat pobieranych przez jednostki samorządu terytorialnego, a nie tylko podatków i opłat lokalnych.

Lp	2	Wydatki ogółem x	z tego:										Wydatki majątkowe x
			w tym:										
			Wydatki bieżące x	z tytułu poręczeń i gwarancji x	w tym:	na spłatę przejętych zobowiązań samodzielnego publicznego zakładu opieki zdrowotnej przekształconego na zasadach określonych w przepisach o działalności leczniczej, w wysokości w jakiej nie podlegają sfinansowaniu dotacją z budżetu państwa 4)	wydatki na obsługę długu x	odsetki i dyskonto określone w art. 243 ust. 1 ustawy x	w tym:	odsetki i dyskonto podlegające wyłączeniu z limitu którym mowa w art. 243 ustawy, w terminie nie dłuższym niż 90 dni po zakończeniu programu, projektu lub zadania i otrzymaniu refundacji z tych środków (bez odsetek i dyskonta od zobowiązań na wkład krajowy) x	odsetki i dyskonto podlegające wyłączeniu z limitu którym mowa w art. 243 ustawy, w tym: - odsetki i dyskonto podlegające wyłączeniu z limitu którym mowa w art. 243 ustawy, o którym mowa w art. 243 ustawy, z tytułu zobowiązań zacięgniętych na wkład krajowy x		
2.1	2.1.1	2.1.1.1	2.1.2	2.1.3	2.1.3.1	2.1.3.1.1	2.1.3.1.2	2.2					
Wykonanie 2015	40 798 350,00	31 916 190,09	0,00	0,00	0,00	0,00	388 258,26	388 258,26	30 921,23	0,00	0,00	8 882 151,91	
Wykonanie 2016	43 814 546,81	39 982 926,45	0,00	0,00	0,00	0,00	439 000,00	439 000,00	0,00	0,00	0,00	3 831 620,36	
Plan 3 kw. 2017	62 229 558,87	43 980 883,87	0,00	0,00	0,00	0,00	453 218,00	453 218,00	0,00	0,00	50 702,00	18 248 675,00	
Wykonanie 2017	50 722 937,42	42 793 992,39	0,00	0,00	0,00	0,00	281 657,97	281 657,97	0,00	0,00	0,00	7 928 945,03	
2018	79 018 693,23	47 283 634,83	0,00	0,00	0,00	0,00	558 850,00	558 850,00	0,00	0,00	184 443,00	31 735 058,40	
2019	77 148 518,00	39 639 382,00	0,00	0,00	0,00	x	810 893,00	810 893,00	0,00	0,00	416 153,00	37 509 136,00	
2020	72 280 763,55	40 329 689,55	0,00	0,00	0,00	x	1 094 319,00	1 094 319,00	0,00	0,00	694 310,00	31 951 074,00	
2021	70 193 832,00	41 279 729,00	0,00	0,00	0,00	x	1 337 695,00	1 337 695,00	0,00	0,00	915 517,00	28 914 103,00	
2022	57 257 998,00	42 345 271,00	0,00	0,00	0,00	x	1 446 635,00	1 446 635,00	0,00	0,00	1 004 228,00	14 912 727,00	
2023	48 461 015,36	43 465 507,36	0,00	0,00	0,00	x	1 431 952,00	1 431 952,00	0,00	0,00	896 426,00	4 995 508,00	
2024	49 729 440,00	44 745 500,00	0,00	0,00	0,00	x	1 316 388,00	1 316 388,00	0,00	0,00	794 431,00	4 983 940,00	
2025	51 155 370,00	46 063 800,00	0,00	0,00	0,00	x	1 183 309,00	1 183 309,00	0,00	0,00	713 431,00	5 091 570,00	
2026	52 845 350,00	47 421 700,00	0,00	0,00	0,00	x	1 052 018,00	1 052 018,00	0,00	0,00	632 431,00	5 423 650,00	
2027	53 873 760,00	48 820 350,00	0,00	0,00	0,00	x	918 939,00	918 939,00	0,00	0,00	551 431,00	5 053 410,00	
2028	55 551 030,00	50 261 000,00	0,00	0,00	0,00	x	785 858,00	785 858,00	0,00	0,00	470 431,00	5 290 030,00	
2029	57 179 610,00	51 744 800,00	0,00	0,00	0,00	x	655 045,00	655 045,00	0,00	0,00	394 995,00	5 433 810,00	
2030	58 458 020,00	53 273 150,00	0,00	0,00	0,00	x	511 485,00	511 485,00	0,00	0,00	319 995,00	5 184 870,00	
2031	60 690 810,00	54 847 340,00	0,00	0,00	0,00	x	374 154,00	374 154,00	0,00	0,00	244 995,00	5 843 470,00	
2032	66 053 580,00	56 468 760,00	0,00	0,00	0,00	x	245 073,00	245 073,00	0,00	0,00	169 995,00	9 584 820,00	
2033	68 634 782,00	58 391 358,00	0,00	0,00	0,00	x	112 403,00	112 403,00	0,00	0,00	94 995,00	10 243 424,00	

Lp	3	Wynik budżetu x	Przychody budżetu x	Nadwyżka budżetowa z lat ubiegłych x	z tego:						w tym:
					4.1	4.1.1	4.2	4.2.1	4.3	4.3.1	
			Przychody budżetu x	Wolne środki, o których mowa w art. 217 ust.2 pkt 6 ustawy x	na pokrycie deficytu budżetu x	na pokrycie deficytu budżetu x	Kredyty, pożyczki, emisja papierów wartościowych x	na pokrycie deficytu budżetu x	Inne przychody niezwiązane z zaciągnięciem długu 5) x	na pokrycie deficytu budżetu x	w tym:
Wykonanie 2015	2 916 587,02	5 481 177,48	0,00	1 290 200,64	0,00	0,00	4 190 976,84	0,00	0,00	0,00	4.4.1
Wykonanie 2016	6 775 571,35	3 973 879,50	0,00	3 730 204,50	0,00	0,00	243 675,00	0,00	0,00	0,00	0,00
Plan 3 kw. 2017	-5 753 849,00	8 519 362,91	0,00	5 240 602,91	2 475 089,00	0,00	3 278 760,00	3 278 760,00	0,00	0,00	0,00
Wykonanie 2017	897 621,47	8 793 086,85	0,00	8 346 280,85	0,00	0,00	446 806,00	0,00	0,00	0,00	0,00
2018	-9 670 085,00	11 851 891,00	0,00	3 105 678,00	1 295 374,00	0,00	8 574 711,00	8 574 711,00	171 502,00	0,00	0,00
2019	-7 836 931,00	11 372 131,00	0,00	0,00	0,00	0,00	11 372 131,00	7 836 931,00	0,00	0,00	0,00
2020	-7 971 482,00	12 381 651,00	0,00	0,00	0,00	0,00	12 381 651,00	7 971 482,00	0,00	0,00	0,00
2021	-8 459 072,85	13 334 504,00	0,00	0,00	0,00	0,00	13 334 504,00	8 459 072,85	0,00	0,00	0,00
2022	-3 314 170,00	7 901 608,70	0,00	0,00	0,00	0,00	7 901 608,70	3 314 170,00	0,00	0,00	0,00
2023	4 540 910,79	0,00	0,00	0,00	0,00	0,00	0,00	0,00	0,00	0,00	0,00
2024	4 800 000,00	0,00	0,00	0,00	0,00	0,00	0,00	0,00	0,00	0,00	0,00
2025	4 900 000,00	0,00	0,00	0,00	0,00	0,00	0,00	0,00	0,00	0,00	0,00
2026	4 900 000,00	0,00	0,00	0,00	0,00	0,00	0,00	0,00	0,00	0,00	0,00
2027	4 900 000,00	0,00	0,00	0,00	0,00	0,00	0,00	0,00	0,00	0,00	0,00
2028	4 885 000,00	0,00	0,00	0,00	0,00	0,00	0,00	0,00	0,00	0,00	0,00
2029	4 900 000,00	0,00	0,00	0,00	0,00	0,00	0,00	0,00	0,00	0,00	0,00
2030	4 900 000,00	0,00	0,00	0,00	0,00	0,00	0,00	0,00	0,00	0,00	0,00
2031	4 875 000,00	0,00	0,00	0,00	0,00	0,00	0,00	0,00	0,00	0,00	0,00
2032	1 500 000,00	0,00	0,00	0,00	0,00	0,00	0,00	0,00	0,00	0,00	0,00
2033	825 326,00	0,00	0,00	0,00	0,00	0,00	0,00	0,00	0,00	0,00	0,00

5) W tej pozycji wykazuje się w szczególności kwoty przychodów z tytułu prywatyzacji majątku oraz spłaty pożyczek udzielonych ze środków jednostki.

Lp	5	5.1	z tego:				6	7	Relacja zrównoważenia wydatków bieżących, o której mowa w art. 242 ustawy		
			5.1.1	z tego:					8.1	8.2	
				5.1.1.1	5.1.1.2	5.1.1.3					5.2
			łączna kwota przypadających na dany rok kwot ustawowych wyłączeń z limitu spłaty zobowiązań, o którym mowa w art. 243 ustawy x	kwota przypadających na dany rok kwot ustawowych wyłączeń określonych w art. 243 ust. 3 ustawy x	kwota przypadających na dany rok kwot ustawowych wyłączeń określonych w art. 243 ust. 3a ustawy x	kwota przypadających na dany rok kwot ustawowych wyłączeń innych niż określone w art. 243 ustawy 6) x	Inne rozchody niezwiązane ze spłatą długu	Kwota długu x	Kwota zobowiązań wynikających z przejęcia przez jednostkę samorządu terytorialnego zobowiązań po likwidowanych i przekształcanych jednostkach zaliczanych do sektora finansów publicznych	Różnica między dochodami bieżącymi, skorygowanymi o środki 7), a wydatkami bieżącymi, pomniejszonymi 8) o wydatki	
										Różnica między dochodami bieżącymi, skorygowanymi o środki 7), a wydatkami bieżącymi	
Wykonanie 2015	4 667 560,00	4 667 560,00	2 000 000,00	2 000 000,00	0,00	0,00	0,00	16 029 329,64	0,00	4 999 045,02	6 289 245,66
Wykonanie 2016	2 403 170,00	2 403 170,00	0,00	0,00	0,00	0,00	0,00	13 869 834,64	0,00	6 169 112,65	9 899 317,15
Plan 3 kw. 2017	2 765 513,91	2 465 513,91	0,00	0,00	0,00	0,00	300 000,00	14 683 080,73	0,00	5 057 872,98	10 298 475,89
Wykonanie 2017	2 637 045,91	2 465 513,91	0,00	0,00	0,00	0,00	171 502,00	11 601 675,94	0,00	6 860 511,35	15 206 792,20
2018	1 981 806,00	1 831 806,00	0,00	0,00	0,00	0,00	150 000,00	18 344 580,94	0,00	7 019 865,40	10 125 543,40
2019	3 535 200,00	3 535 200,00	100 000,00	0,00	100 000,00	0,00	0,00	26 181 511,94	0,00	10 436 205,00	10 436 205,00
2020	4 410 169,00	4 410 169,00	950 000,00	0,00	950 000,00	0,00	0,00	34 152 993,94	0,00	11 043 592,00	11 043 592,00
2021	4 875 431,15	4 875 431,15	1 000 000,00	0,00	1 000 000,00	0,00	0,00	42 612 066,79	0,00	10 545 382,15	10 545 382,15
2022	4 587 438,70	4 587 438,70	1 650 000,00	0,00	1 650 000,00	0,00	0,00	45 926 236,79	0,00	8 844 801,00	8 844 801,00
2023	4 540 910,79	4 540 910,79	2 025 110,00	0,00	2 025 110,00	0,00	0,00	41 385 326,00	0,00	9 500 418,79	9 500 418,79
2024	4 800 000,00	4 800 000,00	3 375 000,00	0,00	3 375 000,00	0,00	0,00	36 585 326,00	0,00	9 743 940,00	9 743 940,00
2025	4 900 000,00	4 900 000,00	3 375 000,00	0,00	3 375 000,00	0,00	0,00	31 685 326,00	0,00	9 951 570,00	9 951 570,00
2026	4 900 000,00	4 900 000,00	3 375 000,00	0,00	3 375 000,00	0,00	0,00	26 785 326,00	0,00	10 283 650,00	10 283 650,00
2027	4 900 000,00	4 900 000,00	3 375 000,00	0,00	3 375 000,00	0,00	0,00	21 885 326,00	0,00	9 913 410,00	9 913 410,00
2028	4 885 000,00	4 885 000,00	3 375 000,00	0,00	3 375 000,00	0,00	0,00	17 000 326,00	0,00	10 135 030,00	10 135 030,00
2029	4 900 000,00	4 900 000,00	3 375 000,00	0,00	3 375 000,00	0,00	0,00	12 100 326,00	0,00	10 293 810,00	10 293 810,00
2030	4 900 000,00	4 900 000,00	3 375 000,00	0,00	3 375 000,00	0,00	0,00	7 200 326,00	0,00	10 044 870,00	10 044 870,00
2031	4 875 000,00	4 875 000,00	3 375 000,00	0,00	3 375 000,00	0,00	0,00	2 325 326,00	0,00	10 678 470,00	10 678 470,00
2032	1 500 000,00	1 500 000,00	0,00	0,00	0,00	0,00	0,00	825 326,00	0,00	11 044 820,00	11 044 820,00
2033	825 326,00	825 326,00	0,00	0,00	0,00	0,00	0,00	0,00	0,00	11 028 750,00	11 028 750,00

- 6) W pozycji wykazuje się w szczególności wyłączenia wymagalności z art. 36 ustawy z dnia 7 grudnia 2012 r. o zmianie niektórych ustaw w związku z realizacją ustawy budżetowej (Dz.U. poz. 1456 oraz z 2013 r. poz. 1199) oraz kwoty wykupu obligacji przychodowych.
- 7) Sturygowanie o środki określone w przepisach dotyczących w szczególności powiększenia o nadwyżkę budżetową z lat ubiegłych, zgodnie z art. 242 ustawy.
- 8) Podmiejscowe wydatków bezpłatnych, zgodnie z art. 36 ust. 1 pkt 1 ustawy z dnia 7 grudnia 2012 r. o zmianie niektórych ustaw w związku z realizacją ustawy budżetowej, dotyczy lat 2013-2015.

Wskaźnik spłaty zobowiązań

Lp	9.1	9.2	9.3	9.4	9.5	9.6	9.6.1	9.7	9.7.1
Wykonanie 2015	11,57%	6,92%	0,00	6,92%	15,97%	X	X	X	X
Wykonanie 2016	5,62%	5,62%	0,00	5,62%	12,32%	X	X	X	X
Plan 3 kw. 2017	5,17%	5,08%	0,00	5,08%	12,09%	X	X	X	X
Wykonanie 2017	5,32%	5,32%	0,00	5,32%	13,29%	X	X	X	X
2018	3,46%	3,19%	0,00	3,19%	12,05%	13,46%	13,86%	TAK	TAK
2019	6,27%	5,53%	0,00	5,53%	15,06%	12,15%	12,55%	TAK	TAK
2020	8,56%	6,00%	0,00	6,00%	17,17%	13,07%	13,47%	TAK	TAK
2021	10,06%	6,96%	0,00	6,96%	17,08%	14,76%	14,76%	TAK	TAK
2022	11,19%	6,27%	0,00	6,27%	16,40%	16,44%	16,44%	TAK	TAK
2023	11,27%	5,57%	0,00	5,57%	17,92%	16,88%	16,88%	TAK	TAK
2024	11,22%	3,57%	0,00	3,57%	17,87%	17,13%	17,13%	TAK	TAK
2025	10,85%	3,56%	0,00	3,56%	17,75%	17,40%	17,40%	TAK	TAK
2026	10,31%	3,37%	0,00	3,37%	17,81%	17,85%	17,85%	TAK	TAK
2027	9,90%	3,22%	0,00	3,22%	16,87%	17,81%	17,81%	TAK	TAK
2028	9,98%	3,02%	0,00	3,02%	16,77%	17,48%	17,48%	TAK	TAK
2029	8,95%	2,88%	0,00	2,88%	16,58%	17,15%	17,15%	TAK	TAK
2030	8,54%	2,71%	0,00	2,71%	15,85%	16,74%	16,74%	TAK	TAK
2031	8,01%	2,48%	0,00	2,48%	16,29%	16,40%	16,40%	TAK	TAK
2032	2,58%	2,33%	0,00	2,33%	16,35%	16,24%	16,24%	TAK	TAK
2033	1,35%	1,21%	0,00	1,21%	15,88%	16,16%	16,16%	TAK	TAK

Wyszczególnienie

Wyszczególnienie	Przeznaczenie prognozowanej nadwyżki budżetowej 10)	w tym na:	Informacje uzupełniające o wybranych rodzajach wydatków budżetowych									
			10	10.1	11.1	11.2	11.3	z tego:		11.4	11.5	11.6
								bieżące	majątkowe			
			Wydatki bieżące na wynagrodzenia i składki od nich naliczane	Wydatki związane z funkcjonowaniem organów jednostki samorządu terytorialnego 11)	Wydatki objęte limitem, o którym mowa w art. 226 ust. 3 pkt 4 ustawy	bieżące	majątkowe	Wydatki inwestycyjne kontynuowane 12)	Nowe wydatki inwestycyjne 13)	Wydatki majątkowe w formie dotacji		
Lp			11.1	11.2	11.3	11.3.1	11.3.2	11.4	11.5	11.6		
Wykonanie 2015	0,00	0,00	17 264 874,60	3 644 971,21	8 461 024,12	175 357,12	8 285 667,00	37 289 071,00	3 651 397,06	700 469,20		
Wykonanie 2016	0,00	0,00	18 153 436,75	4 132 558,90	3 443 350,00	223 542,00	3 219 808,00	2 609 449,70	1 124 586,76	97 583,90		
Plan 3 kw. 2017	0,00	0,00	19 147 202,22	4 348 977,00	16 874 713,81	303 250,81	16 571 463,00	14 413 863,00	1 832 700,00	2 002 112,00		
Wykonanie 2017	0,00	0,00	18 978 785,23	3 935 376,98	6 743 115,39	261 071,56	6 482 043,83	5 432 333,42	745 844,61	1 750 767,00		
2018	0,00	0,00	21 089 922,15	5 436 701,00	29 052 964,00	439 000,00	28 613 964,00	28 138 364,00	3 064 700,00	531 994,40		
2019	0,00	0,00	19 143 750,00	4 531 220,00	35 466 294,10	427 590,10	35 038 704,00	35 038 704,00	2 470 432,00	0,00		
2020	0,00	0,00	19 718 070,00	4 564 150,00	30 427 785,40	323 392,40	30 104 393,00	30 104 393,00	1 846 681,00	0,00		
2021	0,00	0,00	20 309 600,00	4 701 100,00	23 226 307,00	0,00	23 226 307,00	23 226 307,00	5 687 796,00	0,00		
2022	0,00	0,00	20 900 000,00	4 850 000,00	13 702 863,00	0,00	13 702 863,00	13 702 863,00	1 209 864,00	0,00		
2023	4 540 910,79	4 540 910,79	21 400 000,00	5 100 000,00	800 000,00	0,00	800 000,00	800 000,00	4 195 508,00	0,00		
2024	4 800 000,00	4 800 000,00	22 040 000,00	5 250 000,00	0,00	0,00	0,00	0,00	4 983 940,00	0,00		
2025	4 900 000,00	4 900 000,00	22 700 000,00	5 410 000,00	0,00	0,00	0,00	0,00	5 091 570,00	0,00		
2026	4 900 000,00	4 900 000,00	23 380 000,00	5 570 000,00	0,00	0,00	0,00	0,00	5 423 650,00	0,00		
2027	4 900 000,00	4 900 000,00	24 080 000,00	5 740 000,00	0,00	0,00	0,00	0,00	5 053 410,00	0,00		
2028	4 885 000,00	4 885 000,00	24 800 000,00	5 910 000,00	0,00	0,00	0,00	0,00	5 290 030,00	0,00		
2029	4 900 000,00	4 900 000,00	25 550 000,00	6 090 000,00	0,00	0,00	0,00	0,00	5 433 810,00	0,00		
2030	4 900 000,00	4 900 000,00	26 300 000,00	6 270 000,00	0,00	0,00	0,00	0,00	5 184 870,00	0,00		
2031	4 875 000,00	4 875 000,00	27 100 000,00	6 460 000,00	0,00	0,00	0,00	0,00	5 843 470,00	0,00		
2032	1 500 000,00	1 500 000,00	27 920 000,00	6 650 000,00	0,00	0,00	0,00	0,00	9 584 820,00	0,00		
2033	825 326,00	825 326,00	28 760 000,00	6 850 000,00	0,00	0,00	0,00	0,00	10 243 424,00	0,00		

- 10) Przeznaczenie nadwyżki budżetowej, inne niż spłaty kredytów, pożyczek i wykup papierów wartościowych, wymaga określenia w odniesieniu do wieloletniej prognozy finansowej.
- 11) W pozycji wykazuje się kwoty wydatków w ramach zadań własnych kasyfikowanych w dziale 750- Administracja publiczna w rozdziałach właściwych dla organów i urzędów jednostki samorządu terytorialnego (rozdział od 75017 do 75023).
- 12) W pozycji wykazuje się wartość inwestycji rozpoczętych co najmniej w poprzednim roku budżetowym. Młrego dotyczy kolumna.
- 13) W pozycji wykazuje się wartość nowych inwestycji, które planuje się rozpocząć w roku, którego dotyczy kolumna.

14) W pozycji 12.1.1.1, 12.2.1.1, 12.3.2, 12.4.2., 12.5.1, 12.6.1, 12.7.1 oraz 12.8.1. Wykazuje się wyłącznie kwoty wynikające z umów na realizację programu, projektu lub zadania zawartych na dzień uchwalenia prognozy, a nieplanowanych do zawarcia w okresie prognozy.

Lp	Wydanki majątkowe na programy, projekty lub zadania finansowane z udziałem środków, o których mowa w art. 5 ust. 1 pkt 2 i 3 ustawy	w tym:	Wydanki majątkowe na realizację programu, projektu lub zadania wynikające wyłącznie z zawartych umów z podmiotem dysponującym środkami, o których mowa w art. 5 ust. 1 pkt 2 ustawy	12.4	12.4.1	12.4.2	12.5	12.5.1	12.6	w tym:	Wydanki na wkład krajowy w związku z zawartą po dniu 1 stycznia 2013 r. umową na realizację programu, projektu lub zadania finansowanego w całości lub w części (nie mniej niż 80% udziałem środków, o których mowa w art. 5 ust. 1 pkt 2 ustawy)	12.6.1	12.7	w tym:	Przychody z tytułu kredytów, pożyczek, emisji papierów wartościowych powstające w związku z umową na realizację programu, projektu lub zadania finansowanego z udziałem środków, o których mowa w art. 5 ust. 1 pkt 2 ustawy bez względu na stopień finansowania tymi środkami	w tym:	Wyszczególnienie	
																		12.4.1
Wykonanie 2015	4 334 248,64	2 815 805,43	4 334 248,64	1 032 121,26	1 032 121,26	1 032 121,26	1 032 121,26	1 032 121,26	1 032 121,26	1 032 121,26	1 032 121,26	1 032 121,26	0,00	0,00	0,00	0,00	0,00	Wyszczególnienie
Wykonanie 2016	78 881,60	0,00	78 881,60	23 000,00	23 000,00	23 000,00	23 000,00	23 000,00	23 000,00	23 000,00	23 000,00	23 000,00	0,00	0,00	0,00	0,00	0,00	Wyszczególnienie
Plan 3 kw. 2017	9 711 135,00	4 542 563,00	9 711 135,00	5 195 370,74	5 195 370,74	5 195 370,74	5 195 370,74	5 195 370,74	5 195 370,74	5 195 370,74	5 195 370,74	5 195 370,74	0,00	0,00	0,00	0,00	0,00	Wyszczególnienie
Wykonanie 2017	823 620,20	97 078,83	823 620,20	753 196,59	753 196,59	753 196,59	753 196,59	753 196,59	753 196,59	753 196,59	753 196,59	753 196,59	0,00	0,00	0,00	0,00	0,00	Wyszczególnienie
2018	23 612 049,00	14 243 739,00	23 612 049,00	9 385 900,10	9 385 900,10	9 385 900,10	9 385 900,10	9 385 900,10	9 385 900,10	9 385 900,10	9 385 900,10	9 385 900,10	0,00	0,00	0,00	0,00	0,00	Wyszczególnienie
2019	29 850 945,00	13 685 894,00	29 850 945,00	13 444 931,10	13 444 931,10	13 444 931,10	13 444 931,10	13 444 931,10	13 444 931,10	13 444 931,10	13 444 931,10	13 444 931,10	0,00	0,00	0,00	0,00	0,00	Wyszczególnienie
2020	25 999 122,00	10 959 683,00	25 999 122,00	15 057 085,85	15 057 085,85	15 057 085,85	15 057 085,85	15 057 085,85	15 057 085,85	15 057 085,85	15 057 085,85	15 057 085,85	0,00	0,00	0,00	0,00	0,00	Wyszczególnienie
2021	22 126 307,00	12 765 567,00	22 126 307,00	9 360 740,00	9 360 740,00	9 360 740,00	9 360 740,00	9 360 740,00	9 360 740,00	9 360 740,00	9 360 740,00	9 360 740,00	0,00	0,00	0,00	0,00	0,00	Wyszczególnienie
2022	12 702 863,00	8 846 255,00	12 702 863,00	3 856 608,00	3 856 608,00	3 856 608,00	3 856 608,00	3 856 608,00	3 856 608,00	3 856 608,00	3 856 608,00	3 856 608,00	0,00	0,00	0,00	0,00	0,00	Wyszczególnienie
2023	0,00	0,00	0,00	0,00	0,00	0,00	0,00	0,00	0,00	0,00	0,00	0,00	0,00	0,00	0,00	0,00	0,00	Wyszczególnienie
2024	0,00	0,00	0,00	0,00	0,00	0,00	0,00	0,00	0,00	0,00	0,00	0,00	0,00	0,00	0,00	0,00	0,00	Wyszczególnienie
2025	0,00	0,00	0,00	0,00	0,00	0,00	0,00	0,00	0,00	0,00	0,00	0,00	0,00	0,00	0,00	0,00	0,00	Wyszczególnienie
2026	0,00	0,00	0,00	0,00	0,00	0,00	0,00	0,00	0,00	0,00	0,00	0,00	0,00	0,00	0,00	0,00	0,00	Wyszczególnienie
2027	0,00	0,00	0,00	0,00	0,00	0,00	0,00	0,00	0,00	0,00	0,00	0,00	0,00	0,00	0,00	0,00	0,00	Wyszczególnienie
2028	0,00	0,00	0,00	0,00	0,00	0,00	0,00	0,00	0,00	0,00	0,00	0,00	0,00	0,00	0,00	0,00	0,00	Wyszczególnienie
2029	0,00	0,00	0,00	0,00	0,00	0,00	0,00	0,00	0,00	0,00	0,00	0,00	0,00	0,00	0,00	0,00	0,00	Wyszczególnienie
2030	0,00	0,00	0,00	0,00	0,00	0,00	0,00	0,00	0,00	0,00	0,00	0,00	0,00	0,00	0,00	0,00	0,00	Wyszczególnienie
2031	0,00	0,00	0,00	0,00	0,00	0,00	0,00	0,00	0,00	0,00	0,00	0,00	0,00	0,00	0,00	0,00	0,00	Wyszczególnienie
2032	0,00	0,00	0,00	0,00	0,00	0,00	0,00	0,00	0,00	0,00	0,00	0,00	0,00	0,00	0,00	0,00	0,00	Wyszczególnienie
2033	0,00	0,00	0,00	0,00	0,00	0,00	0,00	0,00	0,00	0,00	0,00	0,00	0,00	0,00	0,00	0,00	0,00	Wyszczególnienie


15) Przez program, projekt lub zadanie finansowane w co najmniej 50% środkami, o których mowa w art. 5 ust. 1 pkt 2 ustawy, należy rozumieć także taki program, projekt lub zadanie przynoszące dochód, dla których poziom finansowania ze środków, o których mowa w art. 5 ust. 1 pkt 2 ustawy, ustala się po odliczeniu uzyskanego dochodu obliczanego zgodnie z przepisami Unii Europejskiej dotyczącej takiego programu, projektu lub zadania.

Lp	Kwoty dotyczące przejęcia i spłaty zobowiązań po samodzielnych publicznych zakładach opieki zdrowotnej oraz pokrycia ujemnego wyniku		12.8	12.8.1	13.1	13.2	13.3	13.4	13.5	13.6	13.7
	Przychody z tytułu kredytów, pożyczek, emisji papierów wartościowych powstające w związku z zawartą po dniu 1 stycznia 2013 r. umową na realizację programu, projektu lub zadania finansowanego w co najmniej 50% środkami, o których mowa w art. 5 ust. 1 pkt 2 ustawy	w tym: w związku z już zawartą umową na realizację programu, projektu lub zadania									
Wykazanie 2015	0,00	0,00	0,00	0,00	0,00	0,00	0,00	0,00	0,00	0,00	0,00
Wykazanie 2016	0,00	0,00	0,00	0,00	0,00	0,00	0,00	0,00	0,00	0,00	0,00
Plan 3 kw. 2017	2 747 710,00	2 747 710,00	0,00	0,00	0,00	0,00	0,00	0,00	0,00	0,00	0,00
Wykazanie 2017	0,00	0,00	0,00	0,00	0,00	0,00	0,00	0,00	0,00	0,00	0,00
2018	5 512 650,00	5 512 650,00	0,00	0,00	0,00	0,00	0,00	0,00	0,00	0,00	0,00
2019	6 275 833,00	6 275 833,00	0,00	0,00	0,00	0,00	0,00	0,00	0,00	0,00	0,00
2020	7 971 482,00	7 971 482,00	0,00	0,00	0,00	0,00	0,00	0,00	0,00	0,00	0,00
2021	7 100 975,00	7 100 975,00	0,00	0,00	0,00	0,00	0,00	0,00	0,00	0,00	0,00
2022	3 314 170,00	3 314 170,00	0,00	0,00	0,00	0,00	0,00	0,00	0,00	0,00	0,00
2023	0,00	0,00	0,00	0,00	0,00	0,00	0,00	0,00	0,00	0,00	0,00
2024	0,00	0,00	0,00	0,00	0,00	0,00	0,00	0,00	0,00	0,00	0,00
2025	0,00	0,00	0,00	0,00	0,00	0,00	0,00	0,00	0,00	0,00	0,00
2026	0,00	0,00	0,00	0,00	0,00	0,00	0,00	0,00	0,00	0,00	0,00
2027	0,00	0,00	0,00	0,00	0,00	0,00	0,00	0,00	0,00	0,00	0,00
2028	0,00	0,00	0,00	0,00	0,00	0,00	0,00	0,00	0,00	0,00	0,00
2029	0,00	0,00	0,00	0,00	0,00	0,00	0,00	0,00	0,00	0,00	0,00
2030	0,00	0,00	0,00	0,00	0,00	0,00	0,00	0,00	0,00	0,00	0,00
2031	0,00	0,00	0,00	0,00	0,00	0,00	0,00	0,00	0,00	0,00	0,00
2032	0,00	0,00	0,00	0,00	0,00	0,00	0,00	0,00	0,00	0,00	0,00
2033	0,00	0,00	0,00	0,00	0,00	0,00	0,00	0,00	0,00	0,00	0,00

Lp	Dane uzupełniające o długu i jego spłacie						Wynik operacji niekasowych wpływających na kwotę długu (m.in. umorzenia, różnice kursowe) x
	14.1	14.2	14.3	14.3.1	14.3.2	14.3.3	
Wyszczególnienie	Splaty rat kapitałowych oraz wykup papierów wartościowych, o których mowa w pkt. 5.1.,... wynikające wyłącznie z tytułu zobowiązań już zaciągniętych x	Kwota długu, którego planowana spłata dokonana się z wydatków budżetu x	Wydatki zmniejszające dług x	spłata zobowiązań wymagalnych z lat poprzednich, innych niż w poz. 14.3.3 x	związane z umowami zaliczonymi do tytułów dłużnych wliczanych do państwowego długu publicznego x	wypłaty z tytułu wymagalnych poręczeń i gwarancji x	
Wykonanie 2015	4 667 560,00	0,00	0,00	0,00	0,00	0,00	0,00
Wykonanie 2016	2 403 170,00	0,00	0,00	0,00	0,00	0,00	0,00
Plan 3 kw. 2017	2 465 513,91	0,00	0,00	0,00	0,00	0,00	-249 450,79
Wykonanie 2017	2 465 513,91	0,00	0,00	0,00	0,00	0,00	-249 450,79
2018	1 831 806,00	0,00	0,00	0,00	0,00	0,00	0,00
2019	3 305 800,00	0,00	0,00	0,00	0,00	0,00	0,00
2020	1 800 769,00	0,00	0,00	0,00	0,00	0,00	0,00
2021	2 215 700,94	0,00	0,00	0,00	0,00	0,00	0,00
2022	1 247 600,00	0,00	0,00	0,00	0,00	0,00	0,00
2023	1 200 000,00	0,00	0,00	0,00	0,00	0,00	0,00
2024	0,00	0,00	0,00	0,00	0,00	0,00	0,00
2025	0,00	0,00	0,00	0,00	0,00	0,00	0,00
2026	0,00	0,00	0,00	0,00	0,00	0,00	0,00
2027	0,00	0,00	0,00	0,00	0,00	0,00	0,00
2028	0,00	0,00	0,00	0,00	0,00	0,00	0,00
2029	0,00	0,00	0,00	0,00	0,00	0,00	0,00
2030	0,00	0,00	0,00	0,00	0,00	0,00	0,00
2031	0,00	0,00	0,00	0,00	0,00	0,00	0,00
2032	0,00	0,00	0,00	0,00	0,00	0,00	0,00
2033	0,00	0,00	0,00	0,00	0,00	0,00	0,00

* Informacja o spełnieniu wskazań i spłaty zobowiązań określonego w art. 243 ustawy po uwzględnieniu zobowiązań z tytułu współtworzonego przez jednostkę samorządu terytorialnego oraz po uwzględnieniu ustawowych wyłączeń wygenerowana przez aplikację wskazaną przez Ministra Finansów, o której mowa w § 4 ust. 1 rozporządzenia Ministra Finansów z dnia 10 stycznia 2013 r. w sprawie wieloletniej prognozy finansowej jednostki samorządu terytorialnego (Dz. U. z 2013 r. poz. 82). Automatycznie wyliczenia danych na podstawie wartości historycznych i prognozowanych przez jednostkę samorządu terytorialnego dotyczy w szczególności także pozycji 9.6.9.6. x - pozycje oznaczone symbolem „x” sporządza się na okres, na który zadągnięto oraz planuje się zaciągnięcie zobowiązań finansowych (prognoza kwoty długu). Okres ten nie podlega wyłączeniu w sytuacji planowania wydatków z tytułu niewymagalnych poręczeń i gwarancji. W przypadku planowania wydatków z tytułu niewymagalnych poręczeń i gwarancji, wykraczających poza wspomniany okres, należy zamieścić w objaśnieniach do wieloletniej prognozy finansowej. W przypadku, gdy kwoty wydatków wynikające z limitów wydatków na realizację przedsięwzięć wieloletnich.

16) Pozycje sekcji 15 są wykazywane wyłącznie przez jednostki samorządu terytorialnego emitujące obligacje przychodowe.
17) Pozycje sekcji 16 wykazują wyłącznie jednostki objęte procedurą wynikającą z art. 240a lub art. 240b ustawy

PRZEWODNICZĄCY RADY

Piotr Bartosz Olma

kwoty w zł

L.p.	Nazwa i cel	Jednostka odpowiedzialna lub koordynująca	Okres realizacji		Łączne nakłady finansowe	Limit 2018	Limit 2019	Limit 2020	Limit 2021	Limit 2022
			Od	Do						
1.1.1.1	Powiat bielski - Partnerstwo, Integracja, Aktywizacja. Edycja 2 - Poprawa jakości życia mieszkańców	GMINY OŚRODEK POMOCY SPOŁECZNEJ W WILKOWICACH	2018	2020	1 032 962,50	352 000,00	377 590,10	303 392,40	0,00	0,00
1.1.2.1	Budowa sieci kanalizacji sanitarnej na terenie Gminy Wilkowice w wyznaczonych obszarach aglomeracji - Ochrona środowiska, poprawa jakości życia mieszkańców	GMINA WILKOWICE	2016	2023	113 932 520,00	22 651 096,00	29 850 945,00	25 999 122,00	22 126 307,00	12 702 863,00
1.1.2.2	Termomodernizacja i przebudowa budynku przy ul. Parkowej 10 w Wilkowicach dla potrzeb GOPS - Poprawa warunków w budynkach użyteczności publicznej	GMINA WILKOWICE	2016	2018	1 419 953,00	960 953,00	0,00	0,00	0,00	0,00
1.3.1.1	Sporządzenie MPZP w zachodniej części gminy Wilkowice - Zrównoważony rozwój gminy	GMINA WILKOWICE	2016	2018	70 000,00	40 000,00	0,00	0,00	0,00	0,00
1.3.1.2	Zmiana fragmentu miejscowego planu zagospodarowania przestrzennego centralnej części gminy - Poprawa warunków życia mieszkańców	GMINA WILKOWICE	2016	2018	7 000,00	5 000,00	0,00	0,00	0,00	0,00
1.3.1.3	Zmiana fragmentu miejscowego planu zagospodarowania przestrzennego zachodniej części gminy - Poprawa warunków życia mieszkańców	GMINA WILKOWICE	2016	2018	17 000,00	12 000,00	0,00	0,00	0,00	0,00
1.3.1.4	Sporządzenie zmiany Studium uwarunkowań i kierunków zagospodarowania przestrzennego Gminy Wilkowice - Wprowadzenie ładu przestrzennego na terenie Gminy	GMINA WILKOWICE	2018	2020	100 000,00	30 000,00	50 000,00	20 000,00	0,00	0,00
1.3.2.1	Adaptacja pomieszczeń nad garażami w budynku OSP Wilkowice - Poprawa warunków funkcjonowania obiektów użyteczności publicznej	GMINA WILKOWICE	2016	2019	1 500 000,00	500 000,00	900 000,00	0,00	0,00	0,00
1.3.2.2	Adaptacja pomieszczeń poddasza na lokale użytkowe w budynku OSP Bystra - Poprawa warunków funkcjonowania obiektów użyteczności publicznej	GMINA WILKOWICE	2016	2018	405 300,00	395 800,00	0,00	0,00	0,00	0,00

L.p.	Limit 2023	Limit 2024	Limit 2025	Limit 2026	Limit 2027	Limit 2028	Limit 2029	Limit 2030	Limit 2031	Limit 2032	Limit 2033	Limit zobowiązań
	900 000,00	0,00	0,00	0,00	0,00	0,00	0,00	0,00	0,00	0,00	0,00	1 032 982,50
	900 000,00	0,00	0,00	0,00	0,00	0,00	0,00	0,00	0,00	0,00	0,00	1 032 982,50
	900 000,00	0,00	0,00	0,00	0,00	0,00	0,00	0,00	0,00	0,00	0,00	1 032 982,50
	900 000,00	0,00	0,00	0,00	0,00	0,00	0,00	0,00	0,00	0,00	0,00	1 032 982,50
1.1.1.1	0,00	0,00	0,00	0,00	0,00	0,00	0,00	0,00	0,00	0,00	0,00	1 032 982,50
1.1.2	0,00	0,00	0,00	0,00	0,00	0,00	0,00	0,00	0,00	0,00	0,00	114 281 285,00
1.1.2.1	0,00	0,00	0,00	0,00	0,00	0,00	0,00	0,00	0,00	0,00	0,00	113 330 333,00
1.1.2.2	0,00	0,00	0,00	0,00	0,00	0,00	0,00	0,00	0,00	0,00	0,00	960 953,00
	900 000,00	0,00	0,00	0,00	0,00	0,00	0,00	0,00	0,00	0,00	0,00	1 032 982,50
	900 000,00	0,00	0,00	0,00	0,00	0,00	0,00	0,00	0,00	0,00	0,00	1 032 982,50
1.3.1.1	0,00	0,00	0,00	0,00	0,00	0,00	0,00	0,00	0,00	0,00	0,00	40 000,00
1.3.1.2	0,00	0,00	0,00	0,00	0,00	0,00	0,00	0,00	0,00	0,00	0,00	5 000,00
1.3.1.3	0,00	0,00	0,00	0,00	0,00	0,00	0,00	0,00	0,00	0,00	0,00	12 000,00
1.3.1.4	0,00	0,00	0,00	0,00	0,00	0,00	0,00	0,00	0,00	0,00	0,00	100 000,00
	900 000,00	0,00	0,00	0,00	0,00	0,00	0,00	0,00	0,00	0,00	0,00	1 032 982,50
1.3.2.1	0,00	0,00	0,00	0,00	0,00	0,00	0,00	0,00	0,00	0,00	0,00	1 400 000,00
1.3.2.2	0,00	0,00	0,00	0,00	0,00	0,00	0,00	0,00	0,00	0,00	0,00	395 800,00

L.p.	Nazwa i cel	Jednostka odpowiedzialna lub koordynująca	Okres realizacji		Łączne nakłady finansowe	Limit 2018	Limit 2019	Limit 2020	Limit 2021	Limit 2022
			Od	Do						
1.3.2.3	Budowa parkingu wraz z chodnikiem przy ul. Handlowej oraz przebudowa odcinka drogi ul. Handlowej i ul. Szkolnej w Mesznej - Poprawa bezpieczeństwa mieszkańców, rozbudowa infrastruktury drogowej	GMINA WILKOWICE	2014	2018	628 460,00	326 000,00	0,00	0,00	0,00	0,00
1.3.2.4	Budowa sieci i przyłączy kanalizacyjnych na terenie Gminy Wilkowice - Ochrona środowiska, poprawa jakości życia mieszkańców	GMINA WILKOWICE	2010	2023	30 544 815,00	1 244 815,00	901 264,00	783 796,00	1 000 000,00	1 000 000,00
1.3.2.5	Budowa ścieżek rowerowych i szlaków rowerowych - Poprawa infrastruktury turystycznej	GMINA WILKOWICE	2019	2020	100 000,00	0,00	0,00	100 000,00	0,00	0,00
1.3.2.6	Budowa zbiornika retencyjnego na rzece Białka - Poprawa gospodarki wodnej, zaopatrzenie mieszkańców w wodę	GMINA WILKOWICE	2007	2018	202 103,00	21 600,00	0,00	0,00	0,00	0,00
1.3.2.7	Odmocnienie ul. Jagodowej, Wiśniowej, Głogowej i Ormej w Bystrej - Poprawa warunków życia mieszkańców	GMINA WILKOWICE	2016	2018	316 400,00	300 000,00	0,00	0,00	0,00	0,00
1.3.2.8	Opracowanie koncepcji programowo-przestrzennej budowy zbiornika retencyjnego na rzece Białka w Bystrej - Poprawa gospodarki wodnej, zaopatrzenie mieszkańców w wodę	GMINA WILKOWICE	2016	2018	246 000,00	98 400,00	0,00	0,00	0,00	0,00
1.3.2.9	Rewitalizacja przestrzeni nadbrzeżnej potoku Białka w Bystrej - Ochrona środowiska	GMINA WILKOWICE	2016	2022	849 700,00	439 700,00	150 000,00	100 000,00	100 000,00	0,00
1.3.2.10	Termomodernizacja budynku byłej Strażnicy Przystajalnej przy ul. Fałata w Bystrej - Ochrona środowiska	GMINA WILKOWICE	2017	2020	520 000,00	150 000,00	170 000,00	200 000,00	0,00	0,00
1.3.2.11	Termomodernizacja budynku Szkoły Podstawowej nr 2 im. Królowej Jadwigi w Wilkowicach przy ul. Szkolnej 8 - Ochrona środowiska	GMINA WILKOWICE	2016	2019	668 500,00	160 000,00	420 000,00	0,00	0,00	0,00
1.3.2.12	Rozbudowa i termomodernizacja budynku Urzędu Gminy w Wilkowicach przy ul. Wyzwolenia 25 wraz z zagospodarowaniem terenu - Poprawa funkcjonalności obiektów użyteczności publicznej, ochrona środowiska	GMINA WILKOWICE	2017	2020	1 165 000,00	300 000,00	370 000,00	300 000,00	0,00	0,00
1.3.2.13	Termomodernizacja budynku Przedszkola Publicznego w Bystrej przy ul. Przedszkolnej 3 - Ochrona środowiska	GMINA WILKOWICE	2016	2019	415 550,00	70 000,00	285 000,00	0,00	0,00	0,00
1.3.2.14	Budowa Posterunku Policji w Wilkowicach - Poprawa bezpieczeństwa mieszkańców	GMINA WILKOWICE	2017	2018	200 000,00	150 000,00	0,00	0,00	0,00	0,00
1.3.2.15	Rozbudowa oraz przebudowa Zespołu Szkolno-Przedszkolnego w Mesznej - Poprawa warunków oświatowych	GMINA WILKOWICE	2017	2020	3 305 000,00	270 000,00	1 350 000,00	1 625 000,00	0,00	0,00
1.3.2.16	Projekt mostu na rzece Białka w Bystrej wraz z przebudową łącznika drogowego w rejonie OSW "Magnus" - Poprawa warunków życia mieszkańców	GMINA WILKOWICE	2017	2020	1 830 000,00	300 000,00	500 000,00	900 000,00	0,00	0,00
1.3.2.17	Inwestycje wzdłuż dróg powiatowych w tym budowa zatok autobusowych - Poprawa bezpieczeństwa mieszkańców	GMINA WILKOWICE	2017	2016	2 075 000,00	275 000,00	0,00	0,00	0,00	0,00
1.3.2.18	Dofinansowanie inwestycji dla Beskidzkiego Związku Powiatowo-Gminnego - zakup nowych autobusów - Poprawa warunków życia mieszkańców	GMINA WILKOWICE	2018	2020	238 630,00	600,00	141 495,00	96 535,00	0,00	0,00

Lp.	Limit 2023	Limit 2024	Limit 2025	Limit 2026	Limit 2027	Limit 2028	Limit 2029	Limit 2030	Limit 2031	Limit 2032	Limit 2033	Limit zobowiązań
1.3.2.3	0,00	0,00	0,00	0,00	0,00	0,00	0,00	0,00	0,00	0,00	0,00	750 000,00
1.3.2.4	800 000,00	0,00	0,00	0,00	0,00	0,00	0,00	0,00	0,00	0,00	0,00	5 729 815,00
1.3.2.5	0,00	0,00	0,00	0,00	0,00	0,00	0,00	0,00	0,00	0,00	0,00	100 000,00
1.3.2.6	0,00	0,00	0,00	0,00	0,00	0,00	0,00	0,00	0,00	0,00	0,00	549 380,00
1.3.2.7	0,00	0,00	0,00	0,00	0,00	0,00	0,00	0,00	0,00	0,00	0,00	300 000,00
1.3.2.8	0,00	0,00	0,00	0,00	0,00	0,00	0,00	0,00	0,00	0,00	0,00	98 400,00
1.3.2.9	0,00	0,00	0,00	0,00	0,00	0,00	0,00	0,00	0,00	0,00	0,00	789 700,00
1.3.2.10	0,00	0,00	0,00	0,00	0,00	0,00	0,00	0,00	0,00	0,00	0,00	520 000,00
1.3.2.11	0,00	0,00	0,00	0,00	0,00	0,00	0,00	0,00	0,00	0,00	0,00	170 000,00
1.3.2.12	0,00	0,00	0,00	0,00	0,00	0,00	0,00	0,00	0,00	0,00	0,00	970 000,00
1.3.2.13	0,00	0,00	0,00	0,00	0,00	0,00	0,00	0,00	0,00	0,00	0,00	355 000,00
1.3.2.14	0,00	0,00	0,00	0,00	0,00	0,00	0,00	0,00	0,00	0,00	0,00	150 000,00
1.3.2.15	0,00	0,00	0,00	0,00	0,00	0,00	0,00	0,00	0,00	0,00	0,00	3 245 000,00
1.3.2.16	0,00	0,00	0,00	0,00	0,00	0,00	0,00	0,00	0,00	0,00	0,00	1 700 000,00
1.3.2.17	0,00	0,00	0,00	0,00	0,00	0,00	0,00	0,00	0,00	0,00	0,00	275 000,00
1.3.2.18	0,00	0,00	0,00	0,00	0,00	0,00	0,00	0,00	0,00	0,00	0,00	238 630,00

PRZEWODNICZĄCY RADY

dr Błażej Ojma

**OBJAŚNIENIA DO WIELOLETNIEJ PROGNOZY FINANSOWEJ GMINY
WILKOWICE NA LATA 2018-2033**

(do Uchwały Nr XLVI/389/2018 Rady Gminy Wilkowice z dnia 28 marca 2018 roku w sprawie wprowadzenia zmian do Wieloletniej Prognozy Finansowej Gminy Wilkowice na lata 2018-2033)

W stosunku do poprzedniej Uchwały nr XLV/381/2018 Rady Gminy Wilkowice z dnia 28 lutego 2018 roku, na dzień 28 marca 2018 roku dokonano zmian w Wieloletniej Prognozie Finansowej Gminy Wilkowice, w następującym zakresie:

W planie dochodów gminy poprzez ich zwiększenie o kwotę – 50.955,00 zł w tym:

- 1. zwiększenie dochodów bieżących o kwotę – 50.724,00 złote, w tym:**
 - a) zwiększenie dotacji na zadania zlecone – 12.600,00 zł
 - b) zwiększenie dotacji na zadania własne – 1.934,00 zł
 - c) zwiększenie dochodów własnych – 36.190,00 zł
- 2. zwiększenie dochodów majątkowych o kwotę – 231,00 złotych, w tym:**
 - a) zwiększenie dochodów ze zwrotu dotacji – 231,00 zł

Podstawą zmian były:

Zarządzenie Nr 28/2018 Wójta Gminy Wilkowice z dnia 13 marca 2018 roku oraz Uchwała Nr XLVI/388/2018 Rady Gminy Wilkowice z dnia 28 marca 2018 roku

Równocześnie zwiększono plan wydatków o kwotę – 50.955,00 zł w tym:


- 1. zwiększenie wydatków bieżących o kwotę – 50.955,00 złotych, w tym:**
 - a) zwiększenie na wydatki związane z realizacją zadań statutowych – 534,00 zł
 - b) zwiększenie na wynagrodzenia i składki o nich naliczane – 12.620,00 zł
 - c) zwiększenie na świadczenia na rzecz osób fizycznych – 1.934,00 zł
 - d) zwiększenie na dotację – 867,00 zł
 - e) zwiększenie na zwroty dotacji – 35.000,00 zł

Podstawą zmian były:

Zarządzenie Nr 28/2018 Wójta Gminy Wilkowice z dnia 13 marca 2018 roku oraz Uchwała Nr XLVI/388/2018 Rady Gminy Wilkowice z dnia 28 marca 2018 roku

Dostosowano wysokość dochodów i wydatków do kwot zawartych w zmianach w budżecie.

Uchwała nie wprowadza zmian w przedsięwzięciach.


PRZEWODNICZĄCY RADY
dn. Bartosz Olma