



Gmina Wilkowice

INFORMACJA O STANIE REALIZACJI ZADAŃ OŚWIATOWYCH ZA ROK SZKOLNY 2023/2024

**art. 11 ust. 7 Ustawy
z dnia 14 grudnia 2016 r.
Prawo oświatowe
(t. j. Dz. U. z 2024 r. poz. 737 z późn. zm.)**

Wilkowice, październik 2024 r.

SPIS TREŚCI

1	Wprowadzenie	4
2	Dane statystyczne - analiza demograficzna	5
3	Baza dydaktyczna	6
4	Organizacja roku szkolnego 2023/2024	8
4.1	Szkoły podstawowe	8
4.2	Przedszkola publiczne.....	9
4.3	Przedszkola niepubliczne	10
5	Kadra i system doskonalenia zawodowego	11
5.1	Zatrudnienie kadry nauczycielskiej i personelu pomocniczego	11
5.2	Stopnie awansu zawodowego nauczycieli	12
5.3	Dokształcanie i doskonalenie nauczycieli	13
6	Kształcenie specjalne, pomoc psychologiczno – pedagogiczna	14
6.1	Wsparcie uczniów ze specjalnymi potrzebami edukacyjnymi w szkołach.....	14
6.2	Wsparcie uczniów ze specjalnymi potrzebami edukacyjnymi w przedszkolach	15
6.3	Indywidualizacja procesu kształcenia.....	15
6.4	Pomoc psychologiczno – pedagogiczna	16
7	Wyniki z egzaminu ósmoklasisty, osiągnięcia dydaktyczne i sportowe	18
7.1	Wyniki z egzaminu ósmoklasisty	18
7.2	Promocja uczniów	23
7.3	Osiągnięcia dydaktyczne, za wyniki w nauce i sportowe uczniów	23
8	Kontrole zewnętrzne w placówkach oświatowych, w tym nadzór pedagogiczny	27
9	Finansowanie zadań oświatowych	29
9.1	Dochody gminy w tym dochody oświatowe w latach 2018 – 2023	29
9.2	Informacja o pozyskanych środkach z Ministerstwa Edukacji Narodowej	29
9.3	Informacje o środkach z Funduszu Pomocy	30
9.4	Wydatki budżetu gminy w tym wydatki na cele oświatowe w latach 2018 – 2023.....	31
9.5	Dotowanie przedszkoli niepublicznych	34
9.6	Zadania remontowe i inwestycyjne	35
10	Stan realizacji zadań oświatowych	36
10.1	Stołówki szkolne – świetlice szkolne.....	36
10.2	Dowóz uczniów niepełnosprawnych do szkół i ośrodków	36
10.3	Dotacja podręcznikowa	37



10.4	Przygotowanie zawodowe młodocianych pracowników.....	37
10.5	Kontrola spełniania obowiązku szkolnego i obowiązku nauki.....	38
10.6	Pomoc materialna dla uczniów	39
10.7	Jednorazowy dodatek uzupełniający dla nauczycieli	39
10.8	Pomoc zdrowotna dla nauczycieli	40
10.9	Laptopy dla czwartoklasistów i bony dla nauczycieli	40
10.10	Narodowy program czytelnictwa	40
11	Działalność legislacyjna	41

1 WPROWADZENIE

Zgodnie z art. 11 ust. 7 Ustawy z dnia 14 grudnia 2016 r. Prawo oświatowe (t. j. Dz. U. z 2024 r. poz. 737 z późn. zm.) organ wykonawczy jednostki samorządu terytorialnego w terminie do 31 października przedstawia organowi stanowiącemu jednostki samorządu terytorialnego informację o stanie realizacji zadań oświatowych za poprzedni rok szkolny, w tym o wynikach:

- 1) egzaminu ósmoklasisty, egzaminu maturalnego i egzaminu zawodowego z uwzględnieniem działań podejmowanych przez szkoły nakierowanych na kształcenie uczniów ze specjalnymi potrzebami edukacyjnymi, w szkołach tych typów, których prowadzenie należy do zadań własnych jednostki samorządu terytorialnego,
- 2) nadzoru pedagogicznego sprawowanego przez kuratora oświaty w szkołach tych typów, których prowadzenie należy do zadań własnych jednostki samorządu terytorialnego.

W przygotowanej informacji wykorzystano analizy wewnętrzne, sprawozdania, informacje przedłożone przez dyrektorów szkół podstawowych i dyrektorów przedszkoli, dane uzyskane z Systemu Informacji Oświatowej oraz arkuszy organizacyjnych placówek oświatowych zatwierdzonych na rok szkolny 2023/2024.

2 DANE STATYSTYCZNE - ANALIZA DEMOGRAFICZNA

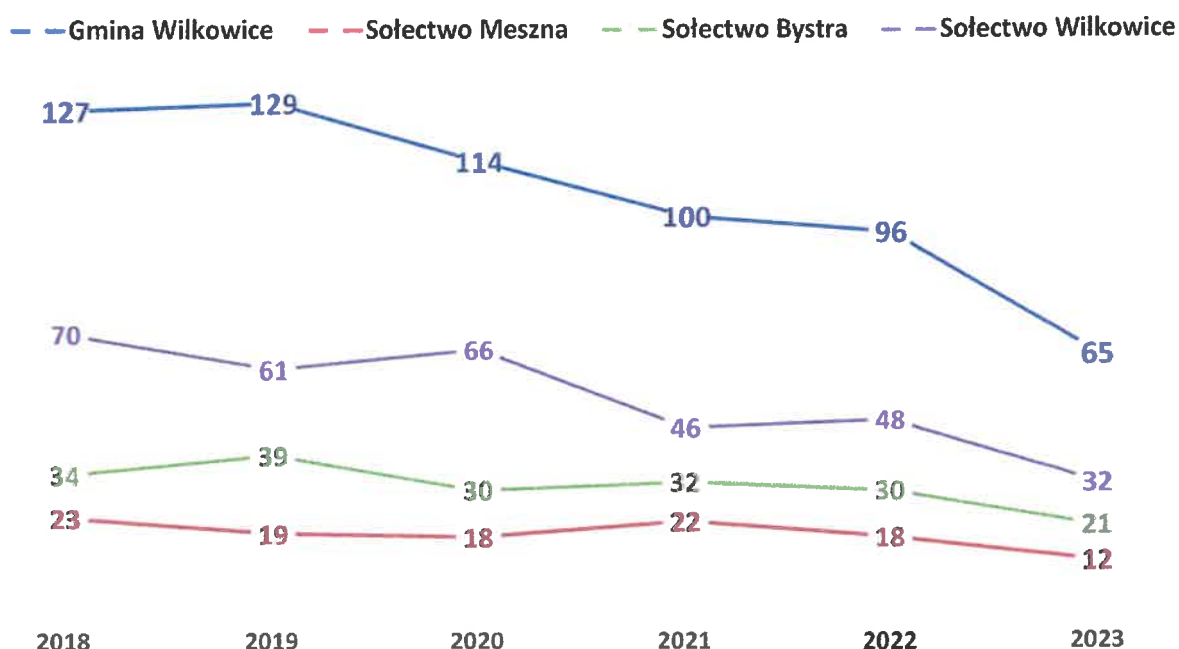
Jednym z obszarów, w którym konsekwencje zmian demograficznych są widoczne i odczuwalne najszybciej jest edukacja.

Aktualne wyliczenia GUS oraz resortu edukacji, wskazują, że z powodu spadku liczby urodzeń za kilka lat nastąpi znaczne zmniejszenie się liczby dzieci w wychowaniu przedszkolnym oraz uczniów w szkołach podstawowych. Szacuje się, że pomiędzy rokiem szkolnym 2022/2023 a 2030/2031 liczba dzieci w wychowaniu przedszkolnym zmniejszy się o 322 tys., tj. o 22 % w skali całego kraju.

Z tego powodu analiza demografii w gminie jest jednym z najbardziej istotnych czynników, które bezpośrednio wpływają na kształt sieci przedszkoli i szkół, na wykorzystanie budynków, sytuację kadrową, a także na koszty prowadzenia każdej placówki oświatowej na terenie gminy.

Liczba dzieci urodzonych i zameldowanych w gminie Wilkowiec w latach 2018-2023

Rok urodzenia	2018	2019	2020	2021	2022	2023
Gmina Wilkowiec	127	129	114	100	96	65
Sołectwo Mieszna	23	19	18	22	18	12
Sołectwo Bystra	34	39	30	32	30	21
Sołectwo Wilkowiec	70	61	66	46	48	32



Źródło: Opracowanie własne na podstawie informacji z ewidencji ludności Urzędu Gminy w Wilkowiecach – stan na 09.10.2024 r.

Z powyższego wykresu wynika, że prognozowane zmiany demograficzne mają też swoje odzwierciedlenie w liczbie urodzeń dzieci w gminie Wilkowiec. W roku 2019 liczba urodzeń dzieci na terenie całej gminy wynosiła 129, natomiast w roku 2023 zaledwie 65 dzieci, jest to spadek liczby urodzeń o 49,6%.

3 BAZA DYDAKTYCZNA

Gmina Wilkowice w roku szkolnym 2023/2024, była organem prowadzącym dla 7 jednostek oświatowych, w skład których wchodzi:

1. Szkoła Podstawowa Nr 1 im. Synów Pułku w Bystrej,
2. Szkoła Podstawowa Nr 1 im. Władysława Jagiełły w Wilkowicach,
3. Zespół Szkolno-Przedszkolny w Miesznej,
4. Szkoła Podstawowa Nr 2 im. Juliana Fałata w Bystrej z Oddziałami Sportowymi,
5. Szkoła Podstawowa Nr 2 im. Królowej Jadwigi w Wilkowicach z Oddziałami Sportowymi,
6. Przedszkole Publiczne w Bystrej oraz
7. Przedszkole Publiczne w Wilkowicach.

Rok szkolny 2023/2024 było rokiem szczególnie istotnym dla społeczności sołectwa Mieszna, na terenie którego zakończono dwie inwestycje prowadzone w zespole szkolno-przedszkolnym.

W miesiącu sierpniu 2023 r. oddano do użytku nowoczesny budynek przedszkola mieszczący się przy ul. Agrestowej 1. Na terenie obiektu znajduje się sześć sal przedszkolnych, każda dla dwadzieściorga pięściorga dzieci wraz z przypadającymi na każdą salę łazienkami, dodatkowe sale przystosowane na potrzeby kształcenia specjalnego, szatnia dla 150 dzieci, zaplecze kuchenne i administracyjne, zewnętrzny plac zabaw.

W miesiącu grudniu 2023 r. oddano do użytku rozbudowaną część szkoły podstawowej, obejmującą sześć nowych sal dydaktycznych z zapleczem sanitarnym, strefą wejściową klas starszych z szatnią, strefą nauczycieli, strefą administracji, strefą terapii zajęciowej, biblioteką, strefą techniczną oraz pomieszczeniami towarzyszącymi i uzupełniającymi.

Zakończona inwestycja obejmowała także zmiany zagospodarowania terenu dla całego terenu Zespołu Szkolno-Przedszkolnego wraz z dojściami pieszymi, dojazdami i miejscami postojowymi, przebudową i budową niezbędnej infrastruktury technicznej oraz ogrodzenia terenu.



Na terenie Gminy Wilkowice funkcjonują także cztery niepubliczne przedszkola prowadzone przez osoby fizyczne oraz jedno publiczne przedszkole prowadzone przez osobę prawną:

1. Niepubliczne Przedszkole „Mądre Sówki” w Wilkowicach,
2. Niepubliczne Przedszkole „Kraina Sówek” w Wilkowicach,
3. Niepubliczne Przedszkole „Domek Radosnych Biedronek” w Bystrej,
4. Niepubliczne Przedszkole „Mali Odkrywcy” w Miesznej,
5. Publiczne Przedszkole Zgromadzenia Córek Bożej Miłości im. Ludwiki Binder w Wilkowicach.

4 ORGANIZACJA ROKU SZKOLNEGO 2023/2024

4.1 SZKOŁY PODSTAWOWE

Łącznie w szkołach podstawowych na terenie gminy w roku szkolnym 2023/2024 uczyło się w 54 oddziałach 978 uczniów, w tym 37 uczniów przybyłych z Ukrainy w związku z toczącą się wojną, co daje średnią liczbę uczniów na oddział 18,11.

Liczba uczniów i liczba oddziałów w roku szkolnym 2023/2024

Placówka	Liczba oddziałów	Liczba uczniów ogółem wg stanu na 30.09.2023 r.	W tym liczba uczniów z Ukrainy	W tym:							
				I	II	III	IV	V	VI	VII	VIII
Szkoła Podstawowa Nr 1 w Bystrej	8	160	3	22	22	20	20	17	20	21	18
Szkoła Podstawowa Nr 1 w Wilkowicach	14	251	11	35	37	22	39	34	36	32	16
Zespół Szkolno-Przedszkolny w Miesznej (Szkoła Podstawowa)	12	206	6	30	29	32	24	26	27	18	20
Szkoła Podstawowa Nr 2 w Bystrej z Oddziałami Sportowymi	12	208	11	39	22	27	29	35	44	12	0
Szkoła Podstawowa nr 2 w Wilkowicach z Oddziałami Sportowymi	8	153	6	18	21	39	17	19	18	21	0
Razem	54	978	37	144	131	140	129	131	145	104	54

Źródło: System Informacji Oświatowej - stan na 30.09.2023 r.

Struktura organizacyjna szkół podstawowych ulega w ciągu każdego roku szkolnego zmianom. Liczba uczniów w szkołach podstawowych w poszczególnych latach szkolnych kształtowała się następująco:

Liczba uczniów w gminie w latach szkolnych 2018/2019 – 2023/2024

Rok szkolny	2018/2019	2019/2020	2020/2021	2021/2022	2022/2023	2023/2024
liczba uczniów	1094	967	1003	1023	1047	978

Źródło: System Informacji Oświatowej

Powyższa tabela przedstawia liczbę uczniów uczących się na terenie gminy w latach szkolnych od 2018/2019 do 2023/2024. Liczba uczniów w roku szkolnym 2023/2024 uległa zmniejszeniu o 69 uczniów w stosunku do roku szkolnego 2022/2023 – jest to spadek o 6,59 %. Tak duży spadek liczby uczniów w szkołach jest efektem wdrożenia od 1 września 2017 roku reformy oświaty, kiedy to rozpoczęło się przekształcanie 3 szkół podstawowych 6-letnich w 8-letnie, a wraz z nim proces wygaszania gimnazjów. Począwszy od roku szkolnego 2017/2018 absolwenci klas VI podjęli naukę w klasach VII, a dwa gimnazja funkcjonujące na terenie gminy Wilkowice zostały przekształcone w 8-letnie szkoły podstawowe. W wyniku przekształcenia szkół, nastąpiła ich reorganizacja, co zaowocowało zwiększeniem liczby absolwentów szkół w roku

szkolnym 2022/2023 do 187 uczniów klas VIII oraz zmniejszeniem liczby uczniów klas VIII w roku szkolnym 2023/2024 do 54 uczniów.

**Porównanie liczby uczniów w szkołach podstawowych w latach szkolnym
2022/2023 - 2023/2024**

Rok szkolny	SP nr 1 Bystra	SP nr 1 Wilkowice	SP Meszna	SP nr 2 Bystra	SP nr 2 Wilkowice
2022/2023	181	269	192	232	173
2023/2024	160	251	206	208	153
różnica w ilości uczniów	-21	-18	+14	-24	-20

Źródło: System Informacji Oświatowej

4.2 PRZEDSZKOLA PUBLICZNE

W przedszkolach publicznych zlokalizowanych na terenie gminy edukację przedszkolną realizowało 338 wychowanków, w tym 6 dzieci przybyłych z Ukrainy w związku z toczącą się wojną, co daje średnią liczbę 24,14 wychowanków na oddział.

Funkcjonująca na terenie Gminy Wilkowice sieć przedszkoli zapewniła w minionym roku szkolnym opiekę dzieciom w wieku od 2,5 do 6 lat. W wyniku przeprowadzonej rekrutacji, wszystkie dzieci zostały przyjęte do przedszkoli.

Przedszkola realizowały programy wychowania przedszkolnego oparte na podstawie programowej wychowania przedszkolnego, zapewniały bezpłatne nauczanie, wychowanie i opiekę w czasie nie krótszym niż 5 godzin dziennie tj. od 8⁰⁰ do 13⁰⁰, zatrudniały nauczycieli z odpowiednimi kwalifikacjami. Czas pracy poszczególnych przedszkoli na bieżąco dostosowywany jest do potrzeb rodziców.

Stan organizacji przedszkoli publicznych w roku szkolnym 2023/2024

Placówka	Liczba oddziałów	Liczba wychowanków wg stanu na 30.09.2023 r.	W tym liczba dzieci z Ukrainy	Przedział wiekowy				
				2,5	3	4	5	6
Przedszkole Publiczne w Bystrej	4	100	6	1	22	20	22	35
Przedszkole Publiczne w Wilkowicach	6	142	0	1	25	29	42	45
Przedszkole Publiczne W Mesznej	4	96	0	6	22	27	16	25
Razem	14	338	6	8	69	76	80	105

Źródło: System Informacji Oświatowej - stan na 30.09.2023 r.

W stosunku do poprzedniego roku szkolnego 2022/2023 liczba oddziałów w przedszkolach publicznych prowadzonych przez gminę Wilkowice powiększyła się o 1 dodatkowy oddział utworzony w przedszkolu publicznym w Mesznej.

4.3 PRZEDSZKOLA NIEPUBLICZNE

Na terenie gminy Wilkowice edukacja przedszkolna realizowana była w roku szkolnym 2023/2024 przez cztery niepubliczne przedszkola prowadzonych przez osoby fizyczne oraz jedno publiczne przedszkole prowadzone przez osobę prawną tj. Zgromadzenie Córek Bożej Miłości w Wilkowicach z siedzibą w Krakowie.

Stan organizacji przedszkoli prowadzonych przez podmioty inne niż gmina Wilkowice w roku szkolnym 2023/2024

Placówka	Liczba wychowanków	Przedział wiekowy				
		2,5	3	4	5	6
Niepubliczne Przedszkole „Domek Radosnych Biedronek”	27	1	5	5	12	4
Niepubliczne Przedszkole „Mali Odkrywcy”	81	2	24	21	17	17
Publiczne Przedszkole Zgromadzenia Sióstr Bożej Miłości	42	0	8	9	11	14
Niepubliczne Przedszkole „Mądra Sówka”	44	3	5	20	16	0
Niepubliczne Przedszkole „Kraina Sówek”	37	6	26	3	2	0
Razem przedszkola	231	12	68	58	58	35

Źródło: System Informacji Oświatowej – stan na 30.09.2023

Jak wynika z powyższej tabeli edukacją przedszkolną w przedszkolach publicznych i niepublicznych na terenie gminy prowadzonych przez podmioty inne niż gmina Wilkowice objętych było 231 dzieci wg stanu na 30.09.2023 r.

W minionym roku szkolnym średniomiesięcznie uczęszczało do w/w przedszkoli 250 dzieci w tym 156 dzieci zamieszkałych na terenie gminy Wilkowice tj.:

- do Przedszkola Publicznego Zgromadzenia Córek Bożej Miłości im. Ludwiki Binder w Wilkowicach uczęszczało 42 dzieci, w tym 42 dzieci z terenu gminy Wilkowice,
- do Przedszkola Niepublicznego „Domek Radosnych Biedronek” w Bystrej uczęszczało 33,33 dzieci, w tym 21,92 dzieci z gminy Wilkowice,
- do Przedszkola Niepublicznego „Mali Odkrywcy” w Mesznej uczęszczało 85,5 dzieci, w tym 34,50 dzieci z terenu gminy Wilkowice,
- do Przedszkola Niepublicznego „Mądre Sówki” w Wilkowicach uczęszczało 50 dzieci, w tym 38,83 dzieci z terenu gminy Wilkowice,
- do Przedszkole Niepubliczne „Kraina Sówek” w Wilkowicach uczęszczało 39,17 dzieci, w tym 18,75 dzieci z terenu gminy Wilkowice.

5 KADRA I SYSTEM DOSKONALENIA ZAWODOWEGO

5.1 ZATRUDNIENIE KADRY NAUCZYCIELSKIEJ I PERSONELU POMOCNICZEGO

W przedszkolach i szkołach podstawowych w roku szkolnym 2023/2024 wg Systemu Informacji Oświatowej na dzień 30.09.2023 r. zatrudnionych było we wszystkich placówkach oświatowych (szkołach podstawowych i przedszkolach) prowadzonych przez gminę Wilkowice 183 nauczycieli (w osobach), co stanowi 154,35 etatu oraz 73 pracowników administracji i obsługi (w osobach), co stanowi 70,25 etatu.

Zatrudnienie kadry nauczycielskiej i personelu pomocniczego w placówkach oświatowych

Placówka	Zatrudnienie		W tym:			
			nauczyciele		administracja i obsługa	
	etaty	osoby	etaty	osoby	etaty	osoby
Przedszkole Publiczne w Bystrej	15,91	19	8,41	11	7,5	8
Przedszkole Publiczne w Wilkowicach	23,67	26	12,42	14	11,25	12
Razem przedszkola	39,58	45	20,83	25	18,75	20
Szkoła Podstawowa Nr 1 w Bystrej	27,87	32	20,87	24	7	8
Szkoła Podstawowa Nr 1 w Wilkowicach	39,99	48	30,49	38	9,5	10
Zespół Szkolno-Przedszkolny Miesznej (Szkoła Podstawowa i Przedszkole)	54,07	61	37,07	44	17	17
Szkoła Podstawowa Nr 2 w Bystrej z Oddziałami Sportowymi	34,89	38	24,89	28	10	10
Szkoła Podstawowa nr 2 w Wilkowicach z Oddziałami Sportowymi	28,2	32	20,2	24	8	8
Razem szkoły podstawowe	185,02	211	133,52	158	51,5	53
Ogółem przedszkola i szkoły podstawowe	224,6	256	154,35	183	70,25	73

Źródło: Opracowanie własne na podstawie Systemu Informacji Oświatowej – stan na 30.09.2023 r.

5.2 STOPNIE AWANSU ZAWODOWEGO NAUCZYCIELI

W roku szkolnym 2023/2024 zatrudnienie nauczycieli wg stopni awansu zawodowego kształtowało się jak poniżej:

Stopnie awansu zawodowego nauczycieli w placówkach oświatowych

Nazwa placówki	nauczyciel nieposiadający stopnia awansu zawodowego - początkujący		Stopień awansu zawodowego (w osobach)				
			nauczyciel mianowany		nauczyciel dyplomowany		Razem
	liczba osób	% ogółu	liczba osób	% ogółu	liczba osób	% ogółu	
Przedszkole w Bystrej	2	15,85%	5	19,13%	4	65,03%	11
Przedszkole w Wilkowicach	3		6		5		14
Szkoła Podstawowa Nr 1 w Bystrej	2		6		16		24
Szkoła Podstawowa Nr 1 w Wilkowicach	6		4		28		38
Zespół Szkolno-Przedszkolny – Szkoła Podstawowa w Mesznej	11		7		26		44
Szkoła Podstawowa Nr 2 w Bystrej z Oddziałami Sportowymi	2		4		22		28
Szkoła Podstawowa Nr 2 w Wilkowicach z Oddziałami Sportowymi	3		3		18		24
Razem:	29		35		119		183

Źródło: Opracowanie własne na podstawie Systemu Informacji Oświatowej – stan na 30.09.2023 r.

Z powyższego opracowania wynika, że najmniej liczną grupę nauczycieli stanowią nauczyciele nieposiadający stopnia awansu zawodowego - początkujący - 29 osób, co stanowi 15,85 % ogółu zatrudnionych, a największą nauczyciele dyplomowani - 119 osób, co stanowi 65,03 % ogółu zatrudnionych.

W roku szkolnym 2023/2024 organ prowadzący przeprowadził trzy postępowania egzaminacyjne na stopień awansu zawodowego nauczyciela mianowanego zakończone wydaniem decyzji dla nauczycieli zatrudnionych w:

- Szkole Podstawowej nr 1 w Bystrej – jeden nauczyciel,
- Szkole Podstawowej nr 1 w Wilkowicach – jeden nauczyciel,
- Zespole Szkolno-Przedszkolnym w Mesznej - Szkoła Podstawowa – jeden nauczyciel.

Stopień awansu zawodowego nauczyciela dyplomowanego uzyskało czterech nauczycieli z niżej wymienionych placówek:

- Szkoła Podstawowa nr 2 w Bystrej z Oddziałami Sportowymi - jeden nauczyciel,
- Przedszkole Publiczne w Wilkowicach – jeden nauczyciel,
- Szkoła Podstawowa nr 1 w Wilkowicach – jeden nauczyciel,
- Zespół Szkolno-Przedszkolny w Mesznej - Szkoła Podstawowa – jeden nauczyciel.

5.3 DOKSZTAŁCANIE I DOSKONALENIE NAUCZYCIELI

W budżecie gminy Wilkowice na rok kalendarzowy 2023 zostały zabezpieczone środki finansowe z przeznaczeniem na dofinansowanie form doskonalenia zawodowego nauczycieli w wysokości 0,8% planowanych rocznych środków, przeznaczonych na wynagrodzenia osobowe nauczycieli tj. 90 401,00 zł. Do końca 2023 roku wykorzystano 78 778,40 zł, tj. 87,14 % zaplanowanych środków. Na rok 2024 gmina zaplanowała na doskonalenie zawodowe nauczycieli kwotę 101 780,00 zł (w oparciu o złożone w terminie do 31 października 2023 roku wnioski dyrektorów dotyczące zaplanowanych na rok 2024 dofinansowania form dokształcania i doskonalenia zawodowego nauczycieli).

W ramach w/w środków udzielono dofinansowania do studiów podyplomowych w wysokości 80% kosztów studiów dla każdego studiującego nauczyciela.

Liczba nauczycieli, którzy otrzymali dofinansowanie w roku szkolnym 2023/2024

Nazwa placówki	Kierunek studiów podyplomowych/kursów kwalifikacyjnych	Liczba nauczycieli	Forma kształcenia
Szkoła Podstawowa Nr 1 w Bystrej	Bibliotekarstwo i informacja naukowa	1 osoba	studia podyplomowe
	Etyka	1 osoba	
Szkoła Podstawowa Nr 1 w Wilkowicach	Doradztwo zawodowe	1 osoba	studia podyplomowe
Zespół Szkolno-Przedszkolny – Szkoła Podstawowa w Miesznej	Doradztwo zawodowe	1 osoba	studia podyplomowe
Szkoła Podstawowa Nr 2 w Wilkowicach z Oddziałami Sportowymi	Edukacja i terapia osób z zaburzeniami ze spektrum autyzmu i Zespołem Aspergera	1 osoba	studia podyplomowe
	Pedagogika specjalna, edukacja, terapia i wspomaganie osób z zaburzeniami ze spektrum autyzmu	1 osoba	
Szkoła Podstawowa Nr 2 w Bystrej z Oddziałami Sportowymi	Edukacja i terapia osób z zaburzeniami ze spektrum autyzmu	1 osoba	studia podyplomowe
	Edukacja i rehabilitacja osób z niepełnosprawnością intelektualną (oligofrenopedagogika), autyzm oraz zespołem Aspergera	6 osób	
Przedszkole Publiczne w Bystrej	Integracja sensoryczna	1 osoba	studia podyplomowe

Źródło: opracowanie własne na podstawie informacji od dyrektorów

Nakłady na doskonalenie w gminie Wilkowice w okresie ostatnich sześciu lat przedstawia poniższa tabela:

Nakłady na doskonalenie zawodowe nauczycieli w Gminie Wilkowice w latach 2018 – 2023

Nakłady na doskonalenia zawodowe nauczycieli	
rok	wysokość odpisu
2018	57 986,00
2019	60 543,00
2020	57 490,00
2021	55 446,00
2022	69 584,00
2023	90 401,00

6 KSZTAŁCENIE SPECJALNE, POMOC PSYCHOLOGICZNO – PEDAGOGICZNA

6.1 WSPARCIE UCZNIÓW ZE SPECJALNYMI POTRZEBAMI EDUKACYJNYMI W SZKOŁACH

Do zadań organu prowadzącego należy zapewnienie dzieciom i uczniom o specjalnych potrzebach edukacyjnych specjalnej organizacji nauki w oddziałach ogólnodostępnych. Jest to zadanie szczególnie istotne, z uwagi na odnotowywany corocznie wzrost liczby dzieci uczęszczających do szkół i przedszkoli w gminie Wilkowice, posiadających orzeczenie o potrzebie kształcenia specjalnego wydane przez poradnie psychologiczno-pedagogiczne. Liczba uczniów wymagających stosowania specjalnej organizacji nauki w szkołach podstawowych i przedszkolach, z uwagi na posiadanie orzeczenia o potrzebie kształcenia specjalnego, wyniosła w roku szkolnym 2023/2024 – 55 uczniów szkół oraz 13 wychowanków przedszkola. Poniższa tabela przedstawia liczbę uczniów uczęszczających do placówek oświatowych na terenie gminy wg posiadanej niepełnosprawności.

Uczniowie ze specjalnymi potrzebami edukacyjnymi w szkołach i przedszkolach

Liczba uczniów/dzieci ze specjalnymi potrzebami edukacyjnymi			
Rodzaj niepełnosprawności	Szkoły	Przedszkola	Razem
Z niepełnosprawnością sprzężoną	10	0	10
Słabosłyszący	6	0	6
Słabowidzący	1	0	1
Z niepełnosprawnością ruchową w tym z afazją	11	13	24
Z niepełnosprawnością intelektualną w stopniu lekkim	3	0	3
Z niepełnosprawnością intelektualną w stopniu głębokim	1	0	1
Z autyzmem w tym z zespołem Aspergera	19	0	19
Zagrożeni niedostosowaniem społecznym	4	0	4
Razem	55	13	68

Źródło: System Informacji Oświatowej – stan na 30.09.2023 r.

W celu realizacji i współorganizowania procesu kształcenia dla w/w uczniów zatrudnionych było w szkołach podstawowych, w minionym roku szkolnym, 22 nauczycieli współorganizujących proces kształcenia, realizujących tygodniowo 315 godzin tj. dodatkowo 17,24 etatów. W przedszkolach nie było potrzeby zatrudnienia w/w nauczycieli.

Dla w/w uczniów realizowane były również w szkołach podstawowych i przedszkolach zajęcia rewalidacyjne oraz inne dodatkowe zajęcia specjalistyczne w tym: logopedia, integracja sensoryczna, trening umiejętności społecznych, zajęcia korekcyjno-kompensacyjne, socjoterapeutyczne, terapia pedagogiczna.

Szkoły oraz przedszkola zgodnie z zapisami art. 42d Karty Nauczyciela, począwszy od 1.09.2022 r. do nadal, zatrudniają nauczycieli specjalistów: pedagogów, pedagogów specjalnych, psychologów, logopedów oraz terapeutów pedagogicznych, którzy w ramach swojego zatrudnienia udzielają pomocy uczniom, rodzicom uczniów i nauczycielom. Łączna liczba etatów nauczycieli specjalistów na dzień 30.09.2023 r. zatrudnionych w szkołach i przedszkolach wynosi średnio 8,28 etatów.

**Tygodniowa liczba zajęć realizowana z uczniami objętymi kształceniem specjalnym
zaplanowana zgodnie z IPET- na rok szkolny 2023/2024**

Szkoły Podstawowe					Razem
Liczba godzin tygodniowo					
Szkoła Podstawowa nr 1 w Wilkowicach	Szkoła Podstawowa nr 1 w Bystrej	Szkoła Podstawowa w Miesznej	Szkoła Podstawowa nr 2 w Bystrej	Szkoła Podstawowa nr 2 w Wilkowicach	
27	22	36	16	25	126

Źródło: Informacja od dyrektorów szkół podstawowych

Łączna tygodniowa liczba realizowanych zajęć w w/w placówkach oświatowych wyniosła 126 godzin.

6.2 WSPARCIE UCZNIÓW ZE SPECJALNYMI POTRZEBAMI EDUKACYJNYMI W PRZEDSZKOLACH

W przedszkolach wczesnym wspomaganie rozwoju obejmowane są dzieci niepełnosprawne oraz ich rodziny od chwili stwierdzenia u dziecka niepełnosprawności do rozpoczęcia nauki w szkole. Podstawą do objęcia dziecka tą formą zajęć jest opinia o wczesnym wspomaganie rozwoju, wydana przez zespół orzekający. W roku szkolnym 2023/2024 tą formą zajęć objętych było łącznie 13 wychowanków w przedszkolach, dla których przeznaczono na ten cel 39 godzin miesięcznie.

Miesięczna liczba zajęć realizowana z dziećmi na podstawie opinii WWR

Przedszkola			Razem
Liczba godzin miesięcznie			
Przedszkole w Bystrej	Przedszkole w Wilkowicach	Przedszkole w Miesznej	
2,5	8,5	28	39

Źródło: Informacja od dyrektorów przedszkoli publicznych

6.3 INDYWIDUALIZACJA PROCESU KSZTAŁCENIA

Wybrane zajęcia edukacyjne mogą być również realizowane indywidualnie z uczniem lub w grupie do 5 uczniów, jeśli taką potrzebę wskazano w orzeczeniu o potrzebie kształcenia specjalnego lub jeśli to wynika z wielospecjalistycznej oceny poziomu funkcjonowania ucznia. W roku szkolnym 2023/2024 zajęciami indywidualnymi, w grupie do 5 osób, objętych było 9 uczniów, dla których przeznaczono 30 godzin zajęć tygodniowo.

Ilość uczniów oraz tygodniowy wymiar zajęć indywidualnych lub w grupie do 5 osób

Rodzaj zajęć	Zajęcia indywidualne lub w grupie do 5 osób	
	Ilość uczniów	Ilość godzin tygodniowo
Szkoła Podstawowa nr 1 w Bystrej	1	3
Szkoła Podstawowa nr 1 w Wilkowicach	6	14
Szkoła Podstawowa w Miesznej	1	2
Szkoła Podstawowa nr 2 w Bystrej	0	0
Szkoła Podstawowa nr 2 w Wilkowicach	1	11
Razem	9	30

Źródło: Informacja od dyrektorów szkół podstawowych

6.4 POMOC PSYCHOLOGICZNO – PEDAGOGICZNA

Stale wzrastająca liczba uczniów posiadających specjalne potrzeby edukacyjne powoduje ciągły wzrost zapotrzebowania na organizowanie różnorodnych zajęć rewalidacyjnych i specjalistycznych z zakresu pomocy psychologiczno-pedagogicznej.

W roku szkolnym 2023/2024, na wniosek dyrektorów, przyznano poszczególnym szkołom poza ramowym planem nauczania dodatkowe godziny finansowane z budżetu gminy z przeznaczeniem na wsparcie dla uczniów wymagających udzielenia dodatkowej pomocy w formie poniższych zajęć.

Tygodniowa liczba zrealizowanych zajęć w ramach pomocy psychologiczno-pedagogicznej w szkołach podstawowych

Rodzaj zajęć	Liczba godzin tygodniowo					
	SP nr 1 w Wilkowicach	SP nr 1 w Bystrej	ZSP w Miesznej	SP nr 2 w Bystrej	SP nr 2 w Wilkowicach	Razem
logopedyczne	4	7	9	6	2	28
dydaktyczno-wyrównawcze	8	10	9	9	8	44
korekcyjno-kompensacyjne	0	0	8	2	4	14
gimnastyka korekcyjno-rozwijające uzdolnienia	10	6	0	8	0	24
rozwijające uzdolnienia	1	4	2	0	0	7
socjoterapeutyczne	2	0	0	0	0	2
trening umiejętności społecznych	0	0	0	0	2	2
zajęcia rozwijające kompetencje emocjonalno-społeczne	0	0	5	0	0	5
zajęcia o charakterze terapeutycznym	0	1	0	0	0	1
Razem	25	28	33	25	16	127

Źródło: Informacja od dyrektorów szkół podstawowych

W przedszkolach poza realizacją podstawy programowej, prowadzone były zajęcia z języka angielskiego w wymiarze 1 godziny tygodniowo w każdej grupie przedszkolnej.

Udzielana była także pomoc psychologiczno-pedagogiczna, polegająca ona na rozpoznawaniu i zaspokajaniu indywidualnych potrzeb rozwojowych i edukacyjnych dziecka oraz rozpoznawaniu indywidualnych możliwości psychofizycznych dziecka i czynników środowiskowych wpływających na jego funkcjonowanie w przedszkolu, w celu wspierania jego potencjału rozwojowego i stwarzania warunków do jego aktywnego i pełnego uczestnictwa w życiu przedszkola i w środowisku społecznym.

Tygodniowa liczba zrealizowanych zajęć w ramach pomocy psychologiczno-pedagogicznej w przedszkolach publicznych

Rodzaj zajęć	Liczba godzin tygodniowo			
	Przedszkole w Bystrej	Przedszkole w Wilkowicach	Przedszkole w Mesznej	Razem
logopedyczne	6	12	3	21
korekcyjno-kompensacyjne	13	14,5	0	27,5
Razem	19	26,5	3	48,5

Źródło: Informacja od dyrektorów przedszkoli publicznych

Z danych zawartych w zamieszczonej tabeli wynika, że w minionym roku szkolnym w każdej szkole oraz przedszkolu, uczniowie oraz dzieci objęci byli wsparciem psychologiczno-pedagogicznym, zarówno w formie bieżącej pracy z uczniem na zajęciach, jak też w formie dodatkowych godzin dedykowanych poszczególnym dzieciom. W skali gminy zrealizowano w szkołach podstawowych i przedszkolach 175,5 godzin tygodniowo różnorodnych zajęć.

7 WYNIKI Z EGZAMINU ÓSMOKLASISTY, OSIĄGNIĘCIA DYDAKTYCZNE I SPORTOWE

7.1 WYNIKI Z EGZAMINU ÓSMOKLASISTY

Egzamin ósmoklasisty został przeprowadzony od 14 do 16 maja 2024 r. Uczniowie, którzy z przyczyn losowych lub zdrowotnych nie przystąpili do niego w powyższym terminie, napisali egzamin 10, 11 i 12 czerwca br.

Egzamin ósmoklasisty jest przeprowadzany w formie pisemnej. Każdy ósmoklasista przystąpił do egzaminu z trzech przedmiotów obowiązkowych, tj.:

- 1) języka polskiego
- 2) matematyki
- 3) języka obcego nowożytnego.

Egzamin ósmoklasisty jest egzaminem obowiązkowym, co oznacza, że każdy uczeń musi do niego przystąpić, aby ukończyć szkołę, ale nie jest określony minimalny wynik, jaki uczeń powinien uzyskać, dlatego egzaminu ósmoklasisty nie można nie zdać.

Egzamin ósmoklasisty pełni dwie zasadnicze funkcje:

- określa poziom wykształcenia ogólnego uczniów w zakresie obowiązkowych przedmiotów egzaminacyjnych i zapewnia uczniowi, jego rodzicom, nauczycielom oraz władzom oświatowym informację zwrotną na temat tego poziomu wykształcenia, ale także:
- zastępuje egzamin wstępny do szkół ponadpodstawowych, które wykorzystują wyniki egzaminu ósmoklasisty z poszczególnych przedmiotów jako kryteria w procesie rekrutacji, jeżeli liczba kandydatów jest większa niż liczba wolnych miejsc w danej szkole.

Wyniki egzaminów zewnętrznych są i muszą być wykorzystywane w ocenie jakości pracy szkoły, ale należy pamiętać o tym, że cały proces edukacyjny musi być ukierunkowany na systematyczny rozwój ucznia i nie powinien być ograniczony i podporządkowany jedynie egzaminowi. Należy jednak zaznaczyć, iż wyniki egzaminów zewnętrznych pozwalają na przeprowadzenie analizy oraz dają wskazówki, na jakich obszarach działań edukacyjnych należy skupiać uwagę, dokonywać określonych korekt i modyfikacji.

Egzamin ósmoklasisty przeprowadzony został w 3 szkołach podstawowych na terenie gminy i przystąpiło do niego 50 uczniów, pozostałe 2 szkoły w minionym roku szkolnym nie posiadały klas ósmych.

Poniżej zamieszczona tabela obrazuje wyniki uzyskane przez uczniów poszczególnych szkół Gminy w zestawieniu z wynikami na poziomie gminy, powiatu, województwa i kraju.

Średnie wyniki szkół podstawowych (w %) z egzaminu ósmoklasisty w 2024 roku

Szkoła	JĘZYK POLSKI	MATEMATYKA	JĘZYK ANGIELSKI	JĘZYK NIEMIECKI
Szkoła Podstawowa nr 1 w Wilkowicach	73,25 %	57,33 %	77,67 %	37%
Szkoła Podstawowa nr 1 w Bystrej	73,83 %	61,33 %	80,50 %	-
Szkoła Podstawowa w Mesznej	74,32 %	61,47 %	80,05 %	-
Gmina Wilkowice	73,88 %	60,41 %	79,16 %	37%
Powiat bielski	62,84 %	55,31 %	70,62 %	52%
Woj. śląskie	58%	49,54 %	66,48 %	60%
Kraj	61 %	52 %	66 %	53%

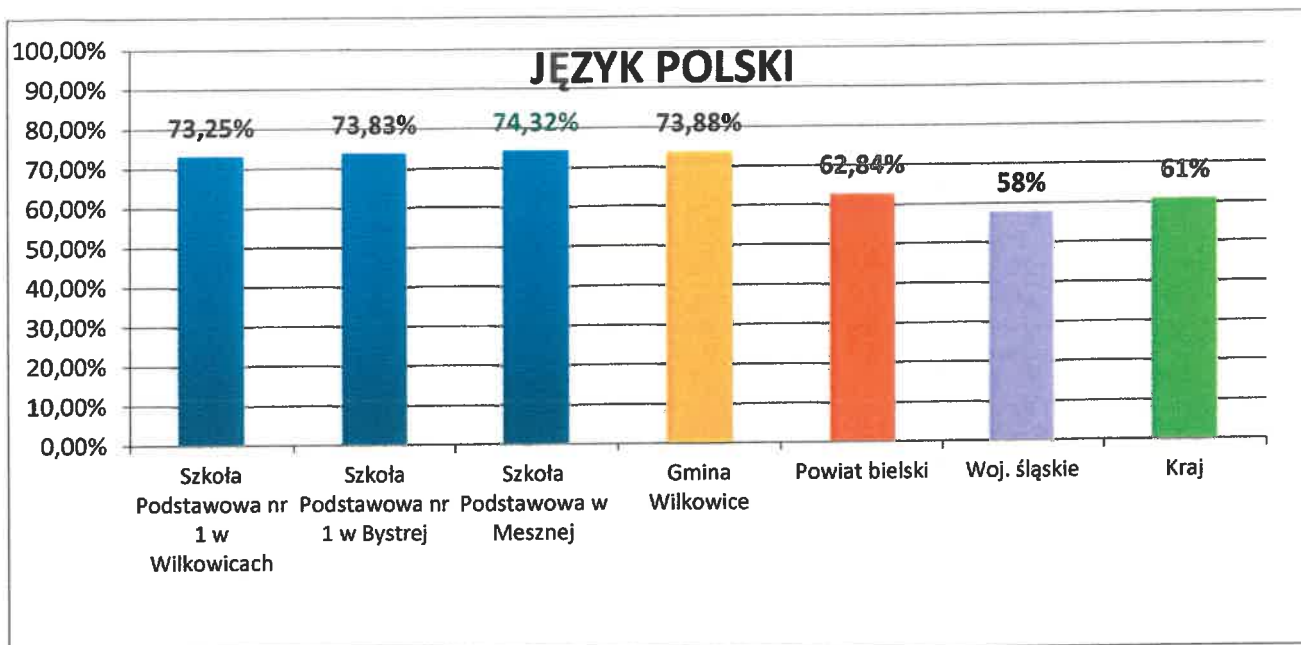
Źródło: opracowane na podstawie wyników z OKE Jaworzno

Średnie wyniki egzaminów w poszczególnych szkołach podstawowych z terenu Gminy Wilkowice z języka polskiego, matematyki oraz języka angielskiego były znacznie wyższe od średniej w skali powiatu, województwa oraz kraju.

W skali powiatu bielskiego wśród 9 gmin wiejskich z których uczniowie przystąpili do egzaminu ósmoklasisty, uczniowie gminy Wilkowice uzyskali najwyższy wynik z wszystkich gmin z egzaminu z j. polskiego na poziomie 73,88 % (wynik najniższy – 56,30 %), drugi wynik w skali wszystkich gmin z egzaminu z j. angielskiego (wynik najwyższy – 80,75 %, wynik najniższy – 65,23 %), uzyskane wyniki z egzaminu z matematyki pozwoliły na uplasowanie się uczniów gminy Wilkowice na trzeciej pozycji w skali powiatu (wynik najwyższy – 66,03%, wynik najniższy – 47,39%).

Najśłabszy wynik uczniowie osiągnęli z egzaminu z języka niemieckiego, było on niższy o 16% od średniego wyniku egzaminu w skali kraju.

Średnie wyniki (%) szkół z egzaminu ósmoklasisty w 2024 r. z języka polskiego



Źródło: Opracowane na podstawie wyników z OKE Jaworzno

Wyniki z egzaminu ósmoklasisty z języka polskiego szkoły uzyskały na zbliżonym – wysokim, powyżej 70 procentowym poziomie, najwyższy wynik procentowy uzyskali uczniowie Szkoły Podstawowej w Miesznej tj. 74,32 %, nieco niższy wynik uzyskali uczniowie Szkoły Podstawowej nr 1 w Bystrej tj. 73,83 % oraz uczniowie Szkoły Podstawowej nr 1 w Wilkowicach tj. 73,25 %.

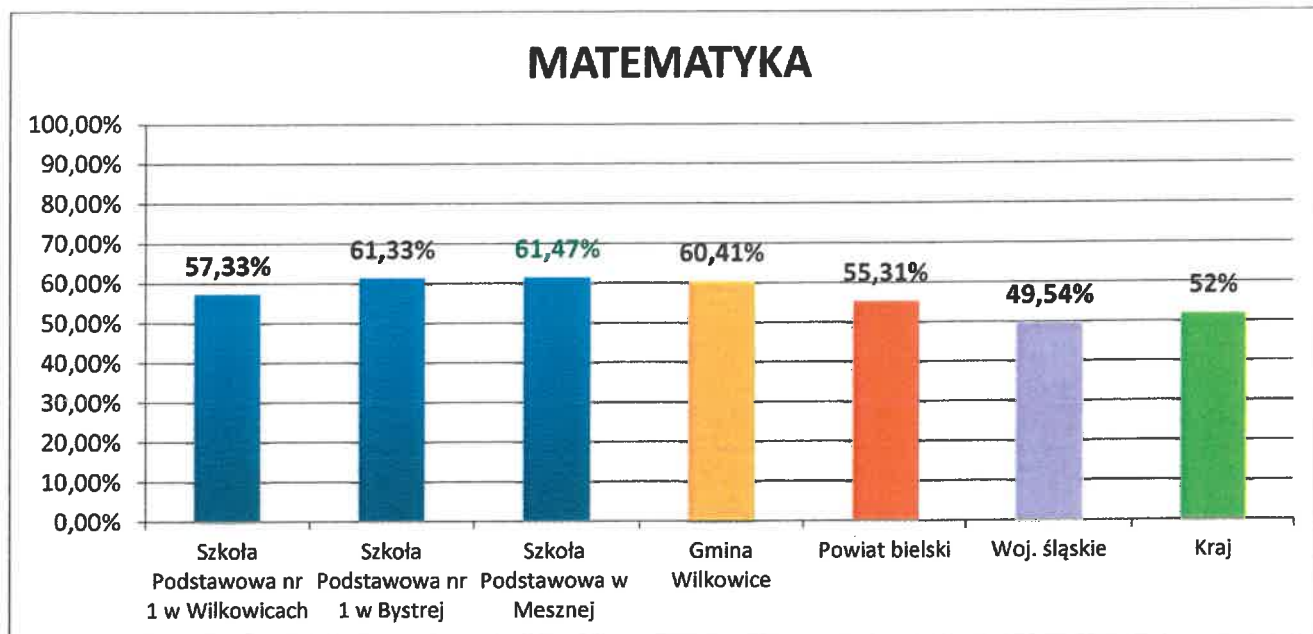
Średni wynik trzech szkół w gminie z egzaminu z języka polskiego (73,88 %) jest wyższy od średniego wyniku uczniów w powiecie (62,48 %) o 11,04 punktów %, województwie (58 %) o 15,88 punktów % oraz w kraju (61 %) o 12,88 punktów %.

Średnie wyniki (%) gmin wiejskich w powiecie z egzaminu ósmoklasisty w 2024 r. z języka polskiego



Źródło: Opracowane na podstawie wyników z OKE Jaworzno

Średnie wyniki (%) szkół z egzaminu ósmoklasisty w 2024 r. z matematyki

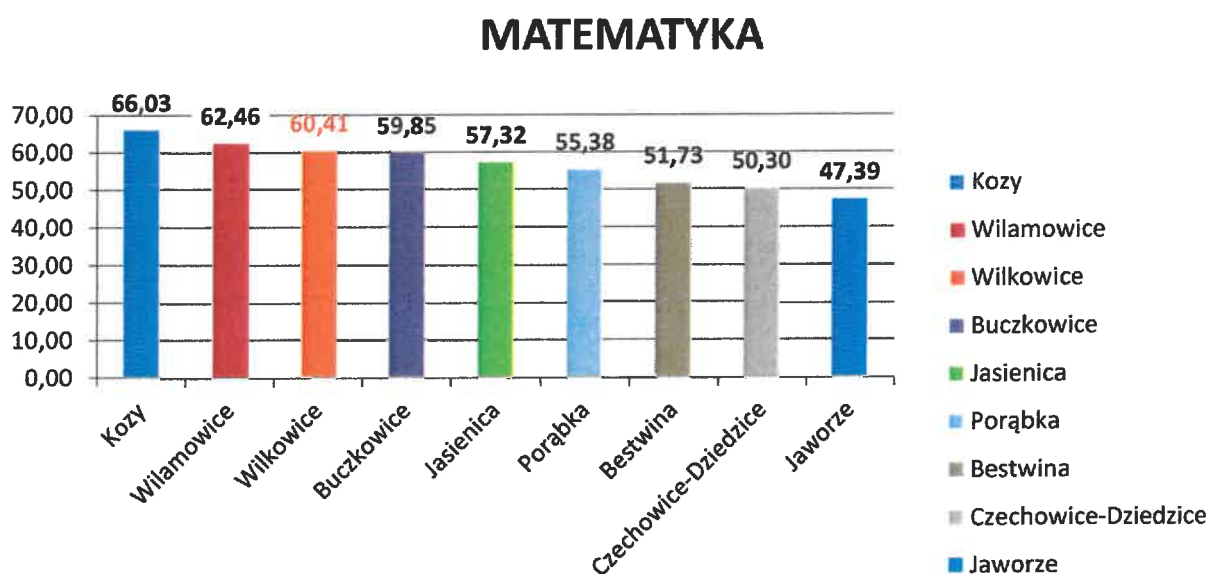


Źródło: Opracowane na podstawie wyników z OKE Jaworzno

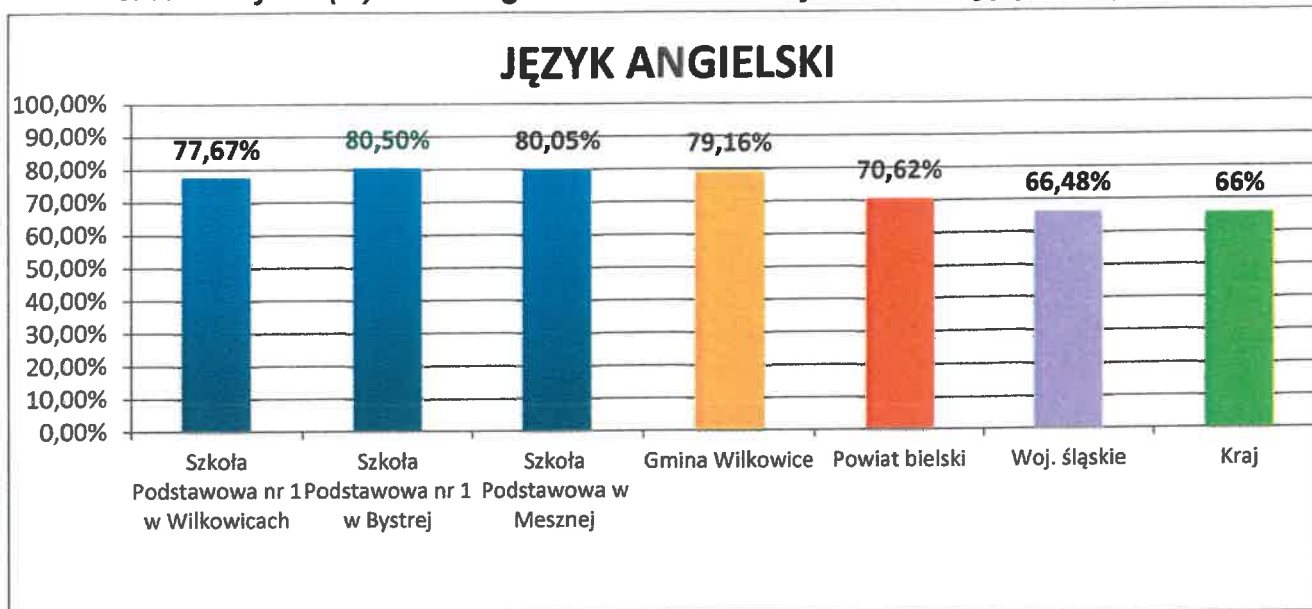
Najlepszy wynik w gminie z egzaminu ósmoklasisty z matematyki uzyskali uczniowie Szkoły Podstawowej w Mesznej tj. 61,47 %, najniższy wynik w gminie uzyskali uczniowie Szkoły Podstawowej nr 1 w Wilkowicach tj. 57,33 %.

Średni wynik trzech szkół w gminie z egzaminu z matematyki (60,41 %) jest wyższy od średniego wyniku uczniów w powiecie (55,31 %) o 5,1 punktu %, województwie (49,54 %) o 10,87 punktu % oraz w kraju (52 %) o 8,41 punktu %.

Średnie wyniki (%) gmin wiejskich w powiecie z egzaminu ósmoklasisty w 2024 r. z matematyki



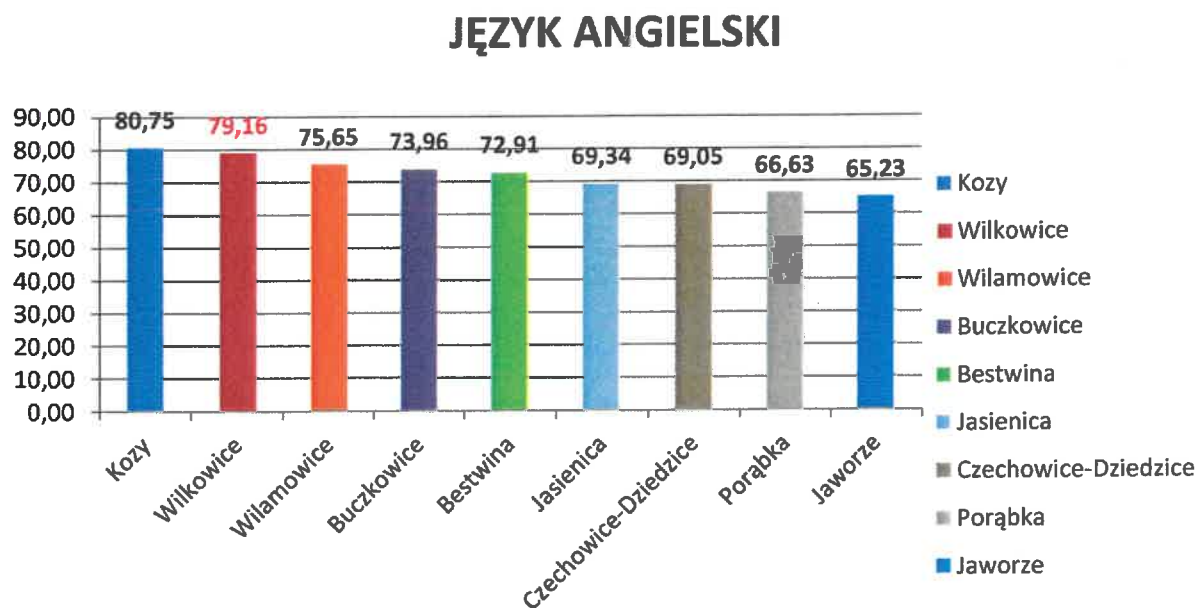
Źródło: Opracowane na podstawie wyników z OKE Jaworzno

Średnie wyniki (%) szkół z egzaminu ósmoklasisty w 2024 r. z języka angielskiego


Źródło: Opracowane na podstawie wyników z OKE Jaworzno

Wyniki z egzaminu ósmoklasisty z języka angielskiego dwie szkoły uzyskały na zbliżonym – bardzo wysokim poziomie: Szkoła Podstawowa nr 1 w Bystrej tj. 80,50 %, nieco niżej Szkoła Podstawowa w Mesznej tj. 80,05 %, oraz Szkoła Podstawowa w Wilkowicach - 77,67 %, zaledwie 2,83% niżej od wyniku najwyższego.

Średni wynik trzech szkół w gminie z egzaminu z języka angielskiego (79,16 %) jest wyższy od średniego wyniku uczniów w powiecie (70,62 %) o 8,54 punktów %, oraz wyższy od wyników w województwie (66,48 %) o 12,68 punktu % oraz w kraju (66 %) o 13,16 punktu %.

Średnie wyniki (%) gmin wiejskich w powiecie z egzaminu ósmoklasisty w 2024 r. z j. angielskiego


Źródło: Opracowane na podstawie wyników z OKE Jaworzno

Średnie wyniki z egzaminu ósmoklasisty uzyskane przez uczniów na egzaminie ósmoklasisty w roku 2024 z j. polskiego, matematyki oraz j. angielskiego są też wyższe od wyników uzyskanych przez uczniów w roku minionym. Znacznie niższy wynik niż w roku poprzednim uczniowie uzyskali jedynie na egzaminie z j. niemieckiego. Do egzaminu przystąpiło 2 uczniów, w tym jeden uczeń z Ukrainy.

7.2 PROMOCJA UCZNIÓW

Promocja uczniów

Szkoła	Liczba uczniów w szkole	Świadectwo z wyróżnieniem		Egzaminy poprawkowe		Niepromowani	
		Liczba uczniów	% uczniów	Liczba uczniów	% uczniów	Liczba uczniów	% uczniów
SP nr 1 w Wilkowicach	251	60	24%	1	0,40%	1	0,40%
SP nr 1 w Bystrej	160	36	23%	0	-	0	-
ZSP w Mesznej	206	41	20%	0	-	0	-
SP nr 2 w Bystrej	208	54	26%	0	-	0	-
SP nr 2 Wilkowicach	153	20	13%	0	-	0	-
Ogółem w skali gminy:	978	211	22%	1	0,10%	1	0,10%

Źródło: Informacja przekazana przez dyrektorów szkół podstawowych

Jak obrazuje powyższa tabela na 978 uczniów uczących się w szkołach podstawowych, świadectwo z wyróżnieniem otrzymało 211 uczniów, co stanowi ok. 22 % ogółu uczących się uczniów w szkołach.

7.3 OSIĄGNIĘCIA DYDAKTYCZNE ZA WYNIKI W NAUCE I SPORTOWE UCZNIÓW W ROKU SZKOLNYM 2023/2024

W roku szkolnym 2023/2024 o nagrody i stypendia mogli ubiegać się uczniowie pobierający naukę na terenie gminy Wilkowice w szkołach podstawowych bez względu na miejsce zamieszkania zgodnie z obowiązującą Uchwałą Nr XVIII/175/2020 Rady Gminy Wilkowice z dnia 27 maja 2020 r., w sprawie określenia szczegółowych warunków udzielania pomocy uzdolnionym uczniom, form i zakresu tej pomocy oraz trybu postępowania w tych sprawach w związku z realizacją „Lokalnego programu wspierania edukacji uzdolnionych dzieci i młodzieży w Gminie Wilkowice” oraz Uchwały Nr XL/380/2022 Rady Gminy Wilkowice z dnia 30 marca 2022 r. w sprawie zmiany załącznika do uchwały Nr XVIII/175/2020 Rady Gminy Wilkowice z dnia 27 maja 2020 r. w sprawie określenia szczegółowych warunków udzielania pomocy uzdolnionym uczniom, form i zakresu tej pomocy oraz trybu postępowania w tych sprawach w związku z realizacją „Lokalnego programu wspierania edukacji uzdolnionych dzieci i młodzieży w Gminie Wilkowice”.

Zgodnie z w/w uchwałami Wójt Gminy Wilkowice przyznał w miesiącu październiku 2024 r. stypendia za wyniki w nauce uzyskane w roku szkolnym 2023/2024 - 49 uczniom klas 4 - 6 i 18 uczniom klas 7 - 8 na łączną kwotę 29 600,00 zł.

Ponadto przyznanych zostało 14 nagród za osiągnięcia sportowe na kwotę 4 900,00 zł.

Poniższa tabela obrazuje zakres wszystkich osiągnięć uczniów tj. osiągnięcia dydaktyczne, za wyniki w nauce i osiągnięcia sportowe w szkołach podstawowych na szczeblu ponadgminnym w tym uczniów, którym przyznano nagrody i stypendia:

Nazwa konkursu/zawodów	Osiągnięcia
Szkoła Podstawowa nr 1 w Wilkowicach	
Osiągnięcia dydaktyczne	
Olimpiada Literatury i Języka Polskiego dla Szkół Podstawowych	Finalista – 1 uczeń
Międzynarodowy Konkurs Plastyczny „Na Szczybie” im. Mietka Krzaka	wyróżnienie
Międzynarodowy Konkurs Kangur Matematyczny	
Międzynarodowy Ekumeniczny Konkurs Biblijny Jonasz	3 laureatów
Konkurs muzyczny Międzynarodowego Ekumenicznego Konkursu Biblijnego Jonasz	3 pierwsze miejsca
XXIII Przegląd Pieśni Patriotycznej Małgorzaty Papiurek – Katowice 2024	III miejsce
Świat Roślin Owadożernych	10 wyróżnień
Osiągnięcia sportowe	
Powiatowe eliminacje do zawodów „Puchar Tymbarku”	I miejsce
Konkurs wiedzy olimpijskiej	

Nazwa konkursu/zawodów	Osiągnięcia
Szkoła Podstawowa nr 1 im. Synów Pułku w Bystrej	
Osiągnięcia dydaktyczne	
Konkurs plastyczny dla uczniów kl. IV – VIII pn. „Emocje: co robią? Czym są? Skąd się biorą? Czemu służą? Jakie są?”, organizator Powiatowa Poradnia Psychologiczno – Pedagogiczna w Czechowicach – Dziedzicach	I miejsce- 1 uczeń, wyróżnienie-1 uczeń
Konkurs Matematyczny o Puchar Dyrektora V Liceum Ogólnokształcącego.	finalista - 1 uczeń
Konkurs pn. „Lepiej zapobiegać niż leczyć”, organizator Starostwo Powiatowe w Bielsku – Białej.	I miejsce - drużyna uczniów klasy VIII
Osiągnięcia sportowe	
Sztafetowa Drużynowa Liga Lekkoatletyczna chłopców na ćwierćfinale wojewódzkim (finał rejonowy) w kategorii Igrzysk młodzieży	II miejsce
Piłka ręczna chłopców na ćwierćfinale wojewódzkim (finał rejonowy) w kategorii Igrzysk Młodzieży	II miejsce
Koszykówka chłopców na finale powiatowym w kategorii Igrzysk Młodzieży	IV miejsce
Siatkówka dziewcząt na finale powiatowym w kategorii Igrzysk Młodzieży	VII miejsce
Piłka ręczna dziewcząt na finale powiatowym w kategorii Igrzysk Młodzieży	III miejsce
Koszykówka 3x3 chłopców na finale powiatowym w kategorii Igrzysk Młodzieży.	IV miejsce
Sztafetowe Biegi Przelajowe chłopców na finale powiatowym w kategorii Igrzysk Młodzieży.	IV miejsce
Festiwal Sztafet chłopców na finale powiatowym w kategorii Igrzysk Młodzieży	III miejsce

Nazwa konkursu/zawodów	Osiągnięcia
Szkoła Podstawowa w Mesznej	
Osiągnięcia dydaktyczne	
Ogólnopolski Konkurs Języka Angielskiego FOX	2 finalistów
Międzynarodowy Konkurs Plastyczno - Literacki „Na Szczycie” (kat. literatura)	1 miejsce - 1 uczeń 2 miejsce – 2 uczniów 3 miejsce – 1 uczeń wyróżnienie - 1 uczeń
Międzynarodowy Konkurs Plastyczno - Literacki „Na Szczycie” (kat. plastyka)	3 miejsce – 3 uczniów
Powiatowy Konkurs Recytatorski „Słońce, Słońce życie...”	laureat – 1 uczeń
Wojewódzki Konkurs Literacki „Chcecie bajki... oto bajka”	laureat – 1 uczeń
Ogólnopolski Konkurs Plastyczny „Mój Anioł”	wyróżnienie - 2 uczniów
Ogólnopolski Konkurs Piosenki Ekologicznej	Grand Prix - zespół
Międzynarodowy Konkurs Kangur Matematyczny	wyróżnienie - 2 uczniów
Ogólnopolski Konkurs Przedmiotowy „Leon” Zintegrowane Sprawności	laureat – 1 uczeń
Osiągnięcia sportowe	
Szkolne Mistrzostwa Powiatu IGRZYSK MŁODZIEŻY w Piłce Siatkowej Chłopców	3 miejsce
XIX Międzyszkolny Turniej Halowej Piłki Nożnej o Puchar Dyrektora ZSSiO w Bielsku- Białej	3 miejsce

Nazwa konkursu/zawodów	Osiągnięcia
Szkoła Podstawowa nr 2 w Bystrej z Oddziałami Sportowymi	
Osiągnięcia dydaktyczne	
Ogólnopolski Konkurs Języka Angielskiego FOX – 1 uczeń	wynik dobry
Konkurs plastyczny „Na szczycie” im. Mietka Krzaka	II miejsce – 1 uczeń III miejsce- 2 uczniów
Konkurs plastyczny „Tajemnice emocji”	Laureaci – 3 uczniów Wyróżnienia – 3 uczniów
Turniej wiedzy o Bezpieczeństwie Ruchu Drogowego	IV miejsce w rejonie
Osiągnięcia sportowe	
Ogólnopolskie Igrzyska Dzieci w piłce ręcznej chłopców	XII miejsce
Zawody na szczeblu wojewódzkim w trójboju lekkoatletycznym dziewcząt	I miejsce
Zawody na szczeblu wojewódzkim w trójboju lekkoatletycznym chłopców	II miejsce
Zawody na szczeblu wojewódzkim w Igrzyskach Dzieci w piłce ręcznej chłopców	II miejsce
Zawody na szczeblu wojewódzkim w Igrzyskach Dzieci w koszykówce chłopców	II miejsce
Zawody na szczeblu rejonowym w Igrzyskach Dzieci w koszykówce dziewcząt	II miejsce
Klasyfikacja generalna Współzawodnictwa Sportowego Szkół Powiatu Bielskiego Igrzyska Dzieci 2023/2024 - klasyfikowano 53 szkoły	I miejsce
Klasyfikacja generalna Współzawodnictwa Sportowego Szkół- Igrzyska Dzieci 2023/2024 – województwa śląskiego	IX miejsce



Nazwa konkursu/zawodów	Osiągnięcia
Szkoła Podstawowa nr 2 w Wilkowicach z Oddziałami Sportowymi	
Osiągnięcia dydaktyczne	
Udział w konkursie recytatorskim „W krainie poezji Juliana Tuwima” zorganizowanym przez Pedagogiczną Bibliotekę Wojewódzką w Bielsku-Białej	III miejsce
Udział w konkursie na kartkę bożonarodzeniową „Tradycje stołu wigilijnego” zorganizowanym przez GOK Promyk	I miejsce
Udział w XXIII Przeglądzie Pieśni Patriotycznej im. Małgorzaty Papiurek zorganizowanym przez Akcję Katolicką	2 laureatów
Udział w Powiatowym konkursie plastycznym „Magia Beskidów”	nagroda – 1 uczeń
Udział w konkursie poetyckim „Kici-Konkurs wiersz o Twoim kocie” zorganizowanym przez Pedagogiczną Bibliotekę Wojewódzką w Bielsku-Białej	I miejsce w swojej kategorii wiekowej
Osiągnięcia sportowe	
XXIV Finał wojewódzki turnieju „Z podwórka na stadion o puchar Tymbarku”	8 uczniów

8 KONTROLE ZEWNĘTRZNE W PLACÓWKACH OŚWIATOWYCH, W TYM NADZÓR PEDAGOGICZNY

W roku szkolnym 2023/2024 w ramach kontroli doraźnych w placówkach oświatowych przez różne organy zostały skontrolowane następujące obszary:

Placówka	Temat kontroli	Data kontroli	Organ kontrolujący	Zalecenia i wnioski
Szkoła Podstawowa nr 1 w Bystrej	Ocena stanu sanitarnego pomieszczeń szkoły oraz ocena dostosowania mebli do zasad ergonomii	24.04 - 9.05.2024r.	PSSE Bielsko-Biała	Zalecenie: dostosować wysokość stolików i krzeseł do wzrostu uczniów
	Wsparcie dla uczniów i kadry pedagogicznej po samobójczej śmierci uczennicy kl. VII	9.05.2024 r.	Podbeskidzki Ośrodek Interwencji Kryzysowej w B-Białej	brak uwag
	Kontrola sprawdzająca usunięcie nieprawidłowości	7.06.2024 r.	PSSE Bielsko-Biała	brak uwag
Szkoła Podstawowa nr 1 w Wilkowicach	Wizytacja – realizacja programu edukacyjnego „Trzymaj formę”	23.11.2023 r.	Państwowy Powiatowy Inspektor Sanitarny w BB	brak uwag
	Kontrola roku 2022	14.07 – 04.08. 2023 r.	Gmina Wilkowice	brak uwag
	Kontrola gabinetu pielęgniarstwa	22.08.2024 r.	Państwowy Powiatowy Inspektor Sanitarny w BB	brak uwag
Zespół Szkolno-Przedszkolny Mieszna	Ocena stanu sanitarnego pomieszczeń placówki.	17.04.2024 r.	PPIS Bielsko-Biała	Doprowadzić do odpowiedniego stanu: -sufit w pomieszczeniu sanitarno – higienicznym dla dziewcząt na 1 piętrze w starej części budynku. -odpowiedniego stanu sanitarno-technicznego parkiet w salach lekcyjnych 2,15,18 w starej części szkoły.
	Nadzór pedagogiczny dyrektora nad udzieleniem pomocy psychologiczno-pedagogicznej w placówce	25.06.2024 r.	Kuratorium Oświaty w Bielsku-Białej	brak uwag
	Kontrola sprawdzająca wykonanie decyzji administracyjnej	30.08.2024 r.	PPIS Bielsko-Biała	brak uwag
	Kontrola prawidłowości wprowadzonych danych w SIO	15.11.2023 r.	Gmina Wilkowice	brak uwag
	Ocena stanu sanitarnego pomieszczeń placówki	17.04.2024 r.	PPIS Bielsko-Biała	brak uwag



Szkoła Podstawowa nr 2 w Bystrej	Ocena stanu sanitarnego w oparciu o arkusz oceny – blok żywienia	21.11.2023 r.	Oddział Nadzoru Sanitarnego PSSE w Bielsku-Białej	brak uwag
	Ocena stanu sanitarnego placówki	09-17.05.2024 r.	Oddział Nadzoru Sanitarnego PSSE w Bielsku-Białej	brak uwag
	Zgodność z przepisami prawa zwiększenia dostępności i jakości wsparcia udzielonego uczniom przez nauczycieli specjalistów, w tym pedagogów specjalnych	19.06. 2024 r.	Delegatura Kuratorium Oświaty w Bielsku-Białej	brak uwag
Szkoła Podstawowa nr 2 w Wilkowicach	Ocena realizacji Programu „Trzymaj Formę”	23.11.2023 r.	PPIS w Bielsku-Białej	brak zaleceń
	Ocena stanu sanitarnego w oparciu o arkusz oceny zakładu bloku żywienia	12.01.2024 r.	Oddział Nadzoru Sanitarnego Sekcja Higieny Żywności	brak zaleceń
	Kontrola gabinetu profilaktyki zdrowotnej i opieki przedlekarskiej	22.08.2024 r.	Oddział Nadzoru Sanitarnego Sekcja Higieny Żywności	brak zaleceń
Przedszkole Publiczne w Bystrej	Kontrola sanitarna	21.11.2023 r.	PPIS w Bielsku-Białej	brak zaleceń
Przedszkole Publiczne w Wilkowicach	Kontrola sanitarna	21.11.2023 r.	PPIS Bielsko-Biała	brak zaleceń

9 FINANSOWANIE ZADAŃ OŚWIATOWYCH

Źródłem finansowania zadań oświatowych w roku 2023 była subwencja oświatowa, dochody własne gminy oraz dotacje na zadania oświatowe, w łącznej wysokości 21 134 955,55 zł.

W roku 2023 na finansowanie szkół podstawowych, przedszkoli publicznych, dotowanie przedszkoli niepublicznych oraz finansowanie realizowanych inwestycji oświatowych wydatkowano kwotę 41 235 502,08 zł, co stanowi 38,43 % ogółu wydatków budżetu Gminy Wilkowice.

9.1 DOCHODY GMINY W TYM DOCHODY OŚWIATOWE W LATACH 2018 – 2023

ROK	Dochody własne oświaty	Otrzymane dotacje na oświatę	Subwencja oświatowa	Razem dochody oświatowe, Kol. 2+3+4	Dochody gminy Ogółem	Procent udziału dochodów oświatowych w dochodach gminy
1	2	3	4	5	6	7
2018	1 280 533,38	982 078,92	11 369 901,00	13 632 513,30	59 484 135,77	22,92%
2019	1 422 651,78	1 091 554,08	12 051 217,00	14 565 422,86	81 474 661,45	17,88%
2020	1 417 792,25	1 423 769,96	12 848 916,00	15 690 478,21	101 195 864,37	15,51%
2021	1 664 039,50	1 191 859,16	13 854 375,00	16 690 273,66	93 671 114,63	17,81%
2022	1 720 499,65	1 486 705,55	14 745 889,00	17 953 094,20	80 329 964,66	22,35%
2023	2 157 400,81	1 728 146,24	17 249 408,50	21 134 955,55	85 336 479,17	24,76%

Źródło: Opracowanie własne na podstawie sprawozdań finansowych za lata 2018 - 2023

Jak wynika z powyższych danych w roku 2023 dochody oświatowe w kwocie 21 134 955,55 zł (kol. 5) wzrosły w stosunku do roku 2022 o kwotę 3 181 861,35 zł. Wzrost wynika między innymi z naliczenia wyższej niż w roku 2022 subwencji oświatowej, otrzymania wyższej dotacji przedszkolnej, otrzymania dodatkowych środków z MEN oraz wzrostu dochodów własnych placówek oświatowych.

9.2 INFORMACJA O POZYSKANYCH ŚRODKACH Z MINISTERSTWA EDUKACJI NARODOWEJ

W roku szkolnym 2023/2024 gmina Wilkowice wystąpiła do Ministerstwa Edukacji i Nauki z wnioskiem o dofinansowanie z tytułu:

- wzrostu zadań szkolnych i pozaszkolnych, polegających na wzroście liczby uczniów przeliczeniowych w stosunku do danych przyjętych do naliczenia algorytmem części oświatowej subwencji ogólnej na 2023 r. i otrzymała środki z rezerwy części oświatowej subwencji ogólnej w wysokości 40 197,00 zł (ujęte w kol. 4 powyżej),

- dofinansowania kosztów związanych z wypłatą odpraw dla nauczycieli zwalnianych w szkołach i placówkach oświatowych w trybie art. 20 ustawy z dnia 26 stycznia 1982 r. – Karta Nauczyciela albo przechodzących na emeryturę na podstawie art. 88 ustawy – Karta Nauczyciela w związku z art. 20 w/w - Karty Nauczyciela w wysokości 19 860,00 zł (ujęte w kol. 4 powyżej),

- wzrostu odpisu na zakładowy fundusz świadczeń socjalnych dla nauczycieli w roku 2023 w wysokości 35 502,00 zł (ujęte w kol. 4 powyżej),

Ponadto gmina Wilkowice otrzymała środki na uzupełnienie dochodów gmin, z przeznaczeniem na nagrodę specjalną dla nauczycieli z okazji 250 rocznicy utworzenia Komisji Edukacji Narodowej, o której mowa w art. 92a ust. 1 ustawy z dnia 26 stycznia 1982 – Karta Nauczyciela (Dz.U. z 2023 r. poz. 984 ze zmianami) w związku z Ustawą z dnia 7 lipca 2023 r. o zmianie ustawy o szczególnych rozwiązaniach służących realizacji ustawy budżetowej na rok 2023 oraz niektórych innych ustaw (Dz.U. z 2023 poz. 1586), w wysokości 228 811,50 zł (ujęte w kol. 4 powyżej).

9.3 INFORMACJE O ŚRODKACH Z FUNDUSZU POMOCY

Gmina Wilkowice w roku szkolnym 2023/2024 otrzymała dodatkowe środki z Funduszu Pomocy z tytułu wsparcia jednostek samorządu terytorialnego w realizacji dodatkowych zadań oświatowych związanych z kształceniem, wychowaniem i opieką nad dziećmi i uczniami będącymi obywatelami Ukrainy, o których mowa w art. 50 ust. 6 ustawy z dnia 12 marca 2022 r. o pomocy obywatelom Ukrainy w związku z konfliktem zbrojnym na terytorium tego państwa (Dz.U. z 2023 r. poz. 103, z późn. zm.) w łącznej wysokości 753 599,93 zł.

Poniższa tabela obrazuje wysokość środków w podziale na szkoły oraz przedszkola w okresie wrzesień – grudzień 2023 oraz styczeń - sierpień 2024

Placówka	Wysokość środków w okresie IX/2023 do XII/2023	Wysokość środków w okresie I/2024 do VIII/2024	Wysokość dotacji ogółem szk. 2023/2024	Kwota środków na wynagrodzenia nauczycieli	Kwota środków na wydatki rzeczowe	Średniomiesięczna liczba uczniów
Szkoła Podstawowa nr 1 w Bystrej	20 893,74	39 973,10	60 866,84	58 701,86	2 164,98	3,09
Szkoła Podstawowa nr 1 w Wilkowicach	62 204,15	130 454,66	192 658,81	184 274,11	8 384,70	11,37
ZSP Mieszna Szkoła Podstawowa	25 953,62	53 328,08	79 281,70	75 196,86	4 084,84	4,33
Szkoła Podstawowa nr 2 w Bystrej	68 735,35	123 455,70	192 191,05	184 175,90	8 015,15	10,32
Szkoła Podstawowa nr 2 w Wilkowicach	31 593,86	73 267,48	104 861,34	100 413,61	4 447,73	6
Razem szkoły podstawowe	209 380,72	420 479,02	629 859,74	602 762,34	27 097,40	35,11
Przedszkole Bystra	32 088,22	83 934,74	116 022,96	113 024,82	2 998,14	7,75
Przedszkole Wilkowice	4 561,41	1 511,65	6 073,06	6 073,06	0,00	0,33
ZSP Mieszna - Przedszkole	604,78	1 039,39	1 644,17	1 644,17	0,00	0,00
Razem przedszkola	37 254,41	86 485,78	123 740,19	120 742,05	2 998,14	8,08

Źródło: Opracowanie własne na podstawie sprawozdań finansowych

9.4 WYDATKI BUDŻETU GMINY W TYM WYDATKI NA CELE OŚWIATOWE W LATACH 2018 – 2023

Poniższa tabela obrazuje wydatki budżetu gminy za okres sześciu ostatnich lat, w tym wydatki na realizację zadań oświatowych w roku 2023 w kwocie 41 235 502,08 zł.

W/w wydatki oświatowe za rok 2023 finansowane były do wysokości 21 134 955,55 zł z otrzymanej na rok 2023 subwencji oświatowej, dochodów własnych oświaty oraz przekazanej przez Ministerstwo dotacji na zadania oświatowe. Pozostała kwota, która nie miała pokrycia w w/w dochodach została pokryta z dochodów własnych gminy w wysokości 20 100 546,53 zł.

Wydatki budżetu gminy w tym wydatki na cele oświatowe w latach 2018 – 2023

ROK	Wydatki oświaty finansowane z dochodów własnych, subwencji Dział 801 i 854	Wydatki budżetu gminy ogółem	% udziału wydatków oświaty w wydatkach gminy	Wysokość wydatków oświaty nieznajdujących pokrycia w otrzymanych dochodach oświatowych
1	2	3	4	5
2018	19 857 384,49	60 948 608,12	32,58%	6 224 871,19
2019	22 857 216,70	81 830 767,74	27,93%	8 291 793,84
2020	22 280 294,19	97 079 170,40	22,95%	6 589 815,98
2021	25 408 161,65	90 790 318,90	27,98%	8 711 887,99
2022	36 754 648,92	94 131 001,66	39,05%	18 801 554,72
2023	41 235 502,08	107 294 023,80	38,43%	20 100 546,53

Źródło: Opracowanie własne na podstawie sprawozdań finansowych za lata 2018-2023

Jak wynika z powyższej tabeli, wydatki oświaty w roku 2023 były wyższe o 4 480 853,16 zł w stosunku do roku 2022. Powodem wzrostu wydatków był między innymi wzrost wynagrodzeń nauczycieli od stycznia 2024 roku, wzrost liczby zatrudnionych nauczycieli specjalistów w związku z wprowadzonymi standardami, nakłady na budowę oraz wyposażenie nowego budynku przedszkola oraz rozbudowanego budynku szkoły w Mesznej, znaczny wzrost liczby orzeczeń o potrzebie kształcenia specjalnego oraz opinii o potrzebie pomocy psychologiczno-pedagogicznej w placówkach oświatowych, co skutkuje w placówkach publicznych wzrostem ilości godzin wsparcia dla uczniów ze specjalnymi potrzebami edukacyjnymi oraz w placówkach niepublicznych wzrostem kwoty wypłacanej dotacji.

W celu zobrazowania wydatków na jednego ucznia w roku szkolnym 2023/2024 w poszczególnych szkołach i przedszkolach w poniższych tabelach przedstawiono wydatki oświatowe w rozbiciu na poszczególne placówki.

**Wydatki szkół podstawowych i przedszkoli w roku szkolnym 2023/2024
w rozbiciu na wynagrodzenia z pochodnymi oraz pozostałymi wydatkami
w przeliczeniu na jednego ucznia**

Szkoły Podstawowe				
Wydatki bieżące ogółem	Za okres wrzesień 2023 do sierpień 2024	Kwota wydatków roczna na ucznia	Kwota wydatków roczna/ oddział	% całości
		21 246 609,79	21 724,55	574 232,70
w tym				
Wydatki na wynagrodzenia z pochodnymi w tym wydatki na rzecz osób fizycznych § 3020	17 730 882,85	18 129,74	479 213,05	83,45%
Wydatki rzeczowe, w tym fundusz socjalny	3 414 577,78	3 491,39	92 285,89	16,07%
Wydatki inwestycyjne	101 149,16	103,42	2 733,76	0,48%
Przedszkola				
Wydatki bieżące ogółem	Za okres wrzesień 2023 do sierpień 2024	Kwota wydatków roczna na ucznia	Kwota wydatków roczna/ oddział	% całości
		6 125 341,67	6 263,13	165 549,77
w tym				
Wydatki na wynagrodzenia z pochodnymi w tym wydatki na rzecz osób fizycznych § 3020	5 066 359,47	5 180,33	136 928,63	82,71%
Wydatki rzeczowe	1 058 982,20	1 082,80	28 621,14	17,29%

Źródło: Opracowanie własne na podstawie sprawozdań finansowych

**Wydatki szkół podstawowych i przedszkoli w przeliczeniu na jednego ucznia
w roku szkolnym 2022/2023**

(koszt nie uwzględnia inwestycyjnych zadań oświatowych prowadzonych przez gminę)

Placówka	Wydatki na oświatę za okres IX/2022 do XII/2022	Wydatki na oświatę za okres I-VIII/2023	Ogółem wydatki za rok szk. 2022/2023	Liczba uczniów wg SIO stan na 30.09.2022 r.	Wydatki bieżące na jednego ucznia w zł miesięczne	Wydatki bieżące na jednego ucznia w zł rocznie
Szkoła Podstawowa Nr 1 w Bystrej	950 542,82ł	2 497 231,19	3 447 774,01	160	1 795,72	21 548,59
Szkoła Podstawowa Nr 1 w Wilkowicach	1 531 497,02	3 645 128,45	5 176 625,47	251	1 718,67	20 624,01
ZSP Mieszna Szkoła Podstawowa	1 245 171,90	3 420 250,26	4 665 422,16	206	1 887,31	22 647,68
Szkoła Podstawowa Nr 2 w Bystrej z Oddz. Sportowymi	1 327 684,33	3 237 657,33	4 565 341,66	208	1 829,06	21 948,76
Szkoła Podstawowej Nr 2 w Wilkowicach z Oddz. Sportowymi	920 768,86	2 470 677,63	3 391 446,49	153	1 847,19	22 166,32
Razem szkoły podstawowe	5 975 664,93	15 270 944,86	21 246 609,79	978	9 077,95	108 935,35
Przedszkole Bystra	475 808,76	1 253 078,29	1 728 887,05	100	1 440,74	17 288,87
Przedszkole Wilkowice	750 862,86	1 795 134,38	2 545 997,24	142	1 494,13	17 929,56
ZSP Mieszna - Przedszkole	553 794,08	1 296 663,30	1 850 457,38	96	1 606,30	19 275,60
Razem przedszkola	1 780 465,70	4 344 875,97	6 125 341,67	1316	4 541,17	54 494,03
Zespół Obsługi Szkół i Przedszkoli w Wilkowicach	379 067,06	930 746,37	1 309 813,43	-	-	-

Źródło: Opracowanie własne na podstawie sprawozdań finansowych

Miesięczne wydatki na jednego ucznia w szkole/przedszkolu są zróżnicowane. Wpływ na to ma wiele czynników m.in. liczba uczniów w placówce, co przekłada się na wskaźnik średniej liczby uczniów na oddział w szkole, zatrudnienie nauczycieli wg stopni awansu zawodowego, liczba uczniów z orzeczeniami o potrzebie kształcenia specjalnego, liczba zatrudnionych nauczycieli współorganizujących proces kształcenia uczniów, absencja chorobowa nauczycieli, udzielone urlopy zdrowotne, coroczny wzrost kosztów mediów (energia, woda, gaz) oraz realizowane remonty bieżące.

Najwyższe wydatki miesięczne na jednego ucznia generuje Szkoła Podstawowa w Mesznej – miesięczny wydatek na jednego ucznia wynosi 1 887,31 zł, a najniższe miesięczne wydatki na 1 ucznia w szkole generuje Szkoła Podstawowa Nr 1 w Wilkowicach, które wynoszą 1 718,67 zł.

9.5 DOTOWANIE PRZEDSZKOLI NIEPUBLICZNYCH

Wysokość udzielonej dotacji dla przedszkoli niepublicznych w okresie od września 2023 r. do sierpnia 2024 r. wyniosła 5 518 029,43 zł, w tym dotacja dla dzieci niepełnosprawnych uczęszczających do w/w przedszkoli wyniosła 1 787 226,21 zł.

W/w okresie od września do grudnia 2023 r. wysokość miesięcznej dotacji na jedno dziecko wyniosła:

- 955,49 zł dotacja 75% na jedno dziecko
- 1 273,98 zł dotacja 100% na jedno dziecko.

W okresie od stycznia do sierpnia 2024 r. wysokość miesięcznej dotacji na jedno dziecko wyniosła:

- 1 366,23 zł dotacja 75% na jedno dziecko
- 1 821,64 zł dotacja 100% na jedno dziecko.

Wzrost wydatków na działalność przedszkoli niepublicznych i publicznych prowadzonych przez osoby prawne lub fizyczne w roku szkolnym 2023/2024 spowodowany był:

- 1) wzrostem ilości dzieci przyjętych do przedszkoli,
- 2) wzrostem kosztów utrzymania przedszkoli publicznych w roku szkolnym 2023/2024 stanowiących podstawę obliczenia wysokości miesięcznej dotacji na dziecko, w stosunku do poprzedniego roku szkolnego.

W roku szkolnym 2023/2024, jak w latach poprzednich, dzieci zamieszkałe na terenie gminy realizowały również edukację przedszkolną poza gminą w innych przedszkolach publicznych i niepublicznych.

Do innych przedszkoli poza terenem gminy uczęszczało średniomiesięcznie 35 dzieci z czego:

- 32 dzieci do przedszkoli w Bielsku - Białej,
- 3 dzieci do przedszkola w Buczkowicach.

W związku z powyższym Gmina Wilkowice poniosła z tytułu uczęszczania w/w dzieci do innych przedszkoli poza gminą, wydatki w kwocie 422 131,72 zł. W/w kwota wydatków z budżetu gminy, dotyczy zwrotu w/w gminom, kosztów udzielonej dotacji na dzieci zamieszkałe w naszej gminie, a uczęszczające do w/w przedszkoli.

Równocześnie gmina Wilkowice uzyskała dochody od innych gmin w wysokości 727 920,02 zł, (w tym: rok 2023 - 704 773,46 zł, styczeń 2024 - 23 146,56 zł) z tytułu zwrotu kosztów dotacji dla 94 dzieci (średniomiesięcznie) zamieszkałych w innych gminach, a uczęszczających do przedszkoli na terenie naszej gminy w ilości określonej poniżej:

- gmina Buczkowice (26 dzieci),
- gmina Łodygowice (19 dzieci),
- miasto Szczyrk (23 dzieci),
- miasto Bielsko – Biała (19 dzieci),
- gmina Lipowa (2 dzieci)
- gmina Czechowice – Dziedzice (2 dziecko)

- miasto Żywiec (1 dzieci)
- gmina Czernichów (1 dziecko).

W/w formy rozliczeń między gminami z tytułu uczęszczania dzieci do przedszkoli publicznych i niepublicznych wynikają z realizacji zapisów art. 50 ustawy z dnia 27.10.2017 r. o finansowaniu zadań oświatowych (t. j. Dz. U. z 2024 r. poz. 754).

9.6 ZADANIA REMONTOWE I INWESTYCYJNE

W roku szkolnym 2023/2024 w celu zapewnienia odpowiednich warunków do pracy i nauki wykonano w placówkach oświatowych niezbędne remonty na kwotę 50 668,50 zł, co obrazuje poniższa tabela:

Informacja o wykonanych remontach zrealizowanych w okresie IX.2023 r. - VIII.2024 r.

L.p.	Placówka	Nazwa zadania remontowego	Łączna wartość wykonanych zadań remontowych w placówce
1.	Szkoła Podstawowa Nr 1 w Bystrej	Remont kominów	6 500,00
2.	Szkoła Podstawowa Nr 2 w Bystrej z Oddz. Sportowymi	Remont kanalizacji Remont centrali rekuperatora Naprawa dwóch kotłów Buderus Naprawa instalacji wodnej w dwóch łazienkach	8 500,00 6 150,00 7 118,70 4 600,00
3.	Szkoła Podstawowa Nr 1 w Wilkowicach	Sufit podwieszany w sali nr 22 Remont (okucie) komina	3 249,80 6 150,00
4.	Przedszkole Publiczne w Bystrej	Remont systemu monitoringu wizyjnego	8 300,00
5.	Przedszkole Publiczne w Wilkowicach	Malowanie szatni i sali	7 100,00
Razem			57 668,50

Źródło: Opracowanie własne

Gmina Wilkowice w okresie od stycznia do grudnia 2023 r. finansowała wydatki na zadania inwestycyjne:

1. Budowa Przedszkola Publicznego w Mesznej - wydatki poniesione z budżetu gminy w roku 2023 wyniosły 6 417 482,36 zł.
2. Rozbudowa Szkoły Podstawowej w Mesznej ul. Szkolna 1 - wydatki poniesione z budżetu gminy w roku 2023 wyniosły 4 986 343,37 zł.

10 STAN REALIZACJI ZADAŃ OŚWIATOWYCH

Gmina Wilkowice w roku szkolnym 2023/2024 zrealizowała szereg zadań wynikających z ustawowych obowiązków na rzecz uczniów i szkół. Najważniejszym zrealizowanym zadaniem było zabezpieczenie na odpowiednim poziomie przedszkolom i szkołom, prowadzonym przez gminę środków finansowych na prowadzenie działalności, w tym wynagrodzenie pracowników, wydatki rzeczowe związane z eksploatacją i utrzymaniem budynków oświatowych, funkcjonowaniem świetlic i stołówek szkolnych, a także środków finansowych w formie dotacji do działających w gminie niepublicznych przedszkoli.

W/w zadania realizowane były przez jednostkę obsługującą placówki oświatowe tj. Zespół Obsługi Szkół i Przedszkoli w Wilkowicach.

10.1 STOŁÓWKI SZKOLNE – ŚWIETLICE SZKOLNE

W każdej szkole podstawowej w minionym roku szkolnym funkcjonowała stołówka szkolna, która zapewniła chętnym uczniom ciepły posiłek. Z żywienia w stołówkach szkolnych skorzystało w minionym roku szkolnym średniomiesięcznie 801 uczniów, co stanowi 78% ogółu uczniów uczęszczających do szkół podstawowych na terenie gminy. W ramach programu „Pomoc państwa w zakresie dożywiania” Gminny Ośrodek Pomocy Społecznej w Wilkowicach finansował żywienie siedmiu uczniów szkół podstawowych.

W minionym roku w każdej szkole funkcjonowały świetlice szkolne, których zadaniem jest zapewnienie wszystkim chętnym dzieciom opieki przed i po zajęciach szkolnych. Liczba uczniów szkół podstawowych, która korzystała średniomiesięcznie ze świetlicy w szkole wyniosła 398, co stanowi 41% wszystkich uczniów uczęszczających do szkół podstawowych w gminie w tym:

w Szkole Podstawowej Nr 1 w Bystrej	75 uczniów,
w Szkole Podstawowej Nr 1 w Wilkowicach	75 uczniów,
w Zespole Szkolno-Przedszkolnym w Mesznej	78 uczniów,
w Szkole Podstawowej Nr 2 w Bystrej z Oddziałami Sportowymi	100 uczniów,
w Szkole Podstawowej Nr 2 w Wilkowicach z Oddziałami Sportowymi	70 uczniów.

10.2 DOWÓZ UCZNIÓW NIEPEŁNOSPRAWNYCH DO SZKÓŁ I OŚRODKÓW

W roku 2023/2024 dowozem objętych było 22 uczniów niepełnosprawnych zamieszkałych na terenie gminy, dowożonych do placówek oświatowych (szkół i przedszkoli) na terenie Bielska-Białej oraz Żywca. Dowóz uczniów niepełnosprawnych w minionym roku szkolnym realizowany był w następujących formach:

- dowóz samochodem gminnym,
- dowóz samochodem wynajętym,
- dowóz przez rodzica na podstawie umów cywilno-prawnych:



Koszty dowozu oraz liczba uczniów dowożonych

Okres	Koszt dowozu samochodem gminnym		Koszt dowozu samochodem wynajętym		Dowóz przez rodzica na podstawie umów cywilno-prawnych	
	Koszty dowozu	Liczba uczniów	Koszty dowozu	Liczba uczniów	Koszty dowozu	Liczba uczniów
okres od IX/2023 do XII/2023	34 213,34	9	12 740,03	3	28 951,30	10
Okres od I/2024 do VIII/2024	73 113,49		17 748,54		39 894,15	
Razem	107 326,83		30 488,57		68 845,45	

Źródło: Opracowanie własne

Koszt dowozu ogółem za okres 12 miesięcy tj. od 1 września 2023 r. do 31 sierpnia 2024 r. (dowóz w wakacje realizowany przez rodziców – dotyczy dzieci przedszkolnych) wyniósł 206 660,85 zł. Odnotowano spadek poniesionych kosztów w stosunku do roku poprzedniego o kwotę 5 205,30 zł, spowodowany uczęszczaniem kilku dowożonych uczniów do tej samej szkoły średniej, co przełożyło się na spowodowało spadek ilości kilometrów.

10.3 DOTACJA PODRĘCZNIKOWA

W roku szkolnym 2023/2024 gmina Wilkowice otrzymała dotację celową na zakup podręczników, materiałów ćwiczeniowych i materiałów edukacyjnych dla uczniów klas I - VIII szkół podstawowych w wysokości 134 172,93 zł.

Z w/w dotacji zakupiono podręczniki, materiały ćwiczeniowe i materiały edukacyjne dla 943 uczniów szkół podstawowych na łączną kwotę 134 004,93 zł. Zwrot niewykorzystanej dotacji do Wojewody Śląskiego wyniósł 168,23 zł.

Ponadto gmina otrzymała dodatkowe środki w ramach Funduszu Pomocy na zakup podręczników, materiałów edukacyjnych i materiałów ćwiczeniowych dla 5 uczniów będących obywatelami Ukrainy w wysokości 6 753,39 zł., z czego wydatkowano kwotę 5 740,01 zł, oraz zwrócono do Wojewody Śląskiego niewydatkowaną kwotę w wysokości 1 013,38 zł. Zwrot środków spowodowany był dużą rotacją uczniów.

10.4 PRZYGOTOWANIE ZAWODOWE MŁODOCIANYCH PRACOWNIKÓW

Wykonując obowiązki w zakresie wsparcia pracodawców w szkoleniu młodocianych pracowników zamieszkałych na terenie gminy Wilkowice rozpatrywano, zgodnie z dyspozycją art. 122 ustawy Prawo oświatowe, wnioski pracodawców o zwrot kosztów kształcenia młodocianych uczniów, którzy ukończyli przygotowanie zawodowe i zdali egzamin czeladniczy lub egzamin potwierdzający uzyskanie kwalifikacji zawodowych. W roku szkolnym 2023/2024 wypłacono dofinansowanie dla 7 pracodawców, którzy przygotowali do zawodu: mechanik pojazdów samochodowych (4), fryzjer (2), sprzedawca (1), stolarz (1) 8 uczniów zamieszkałych na terenie gminy.

Kwota dofinansowania wyniosła 70 105,34 zł.

10.5 KONTROLA SPEŁNIANIA OBOWIĄZKU SZKOLNEGO I OBOWIĄZKU NAUKI

Na podstawie art. 41 ustawy z dnia 14 grudnia 2016 r. Prawo oświatowe, dyrektorzy publicznych szkół kontrolują spełnianie obowiązku szkolnego przez dzieci zamieszkałe w obwodach tych szkół.

Realizacja spełniania obowiązku szkolnego w roku szkolnym 2023/2024

Szkoła	Liczba dzieci podlegająca obowiązkowi szkolnemu	Liczba dzieci realizująca obowiązek szkolny w obwodzie szkoły	Liczba dzieci realizująca obowiązek szkolny w innej szkole	Liczba dzieci realizująca obowiązek szkolny poza granicami kraju	Liczba dzieci nierealizująca obowiązku szkolnego	
					z powodu odroczenia	z innych przyczyn
Szkoła Podstawowa Nr 1 w Bystrej	204	114	89	1	0	0
Szkoła Podstawowa Nr 1 w Wilkowicach	289	168	112	7	2	0
Zespół Szkolno-Przedszkolny – Szkoła Podstawowa w Miesznej	214	159	51	4	0	0
Szkoła Podstawowa Nr 2 w Bystrej z Oddz. Sportowymi	79	37	38	4	0	0
Szkoła Podstawowa Nr 2 w Wilkowicach z Oddz. Sportowymi	233	129	104	0	0	0
Razem:	1019	607	394	16	2	0

Źródło: Informacja od dyrektorów szkół podstawowych – stan na 30.09.2023 r.

Jak wynika z powyższej informacji 607 uczniów realizowało obowiązek szkolny w swojej obwodowej szkole, co stanowi 60 % ogółu uczniów, 394 uczniów realizowało obowiązek szkolny poza swoją obwodową szkołą co stanowi 39 % ogółu uczniów, 16 uczniów realizowało obowiązek nauki poza granicami kraju tj.2 % ogółu uczniów, a 2 uczniów nie realizowało obowiązku szkolnego z powodu odroczenia.

Za kontrolę obowiązku nauki przez młodzież, zamieszkałą na terenie gminy, odpowiada gmina, która na podstawie wykazów z ewidencji ludności oraz informacji uzyskanych z placówek ponadpodstawowych dokonywała weryfikacji danych, a uzupełnienie w/w informacji następowało w wyniku dostarczenia informacji bezpośrednio od rodziców/prawnych opiekunów ucznia. Liczba uczniów w wieku 16-18 lat spełniających obowiązek nauki wyniosła 428 uczniów. W trakcie dokonywanej kontroli obowiązku nauki skierowano 4 wezwania do rodziców w celu zobowiązania ich dzieci do spełniania obowiązku nauki. Nie wszczęto żadnych egzekucji w zakresie nierealizowania obowiązku nauki przez młodzież w wieku 16-18 lat. W imieniu Wójta zadanie kontroli obowiązku nauki realizował Zespół Obsługi Szkół i Przedszkoli.

10.6 POMOC MATERIALNA DLA UCZNIÓW

Zgodnie z rozdziałem 8a ustawy o systemie oświaty udzielono uczniom pomocy materialnej o charakterze socjalnym. Z tej formy wsparcia korzystali uczniowie szkół podstawowych oraz szkół ponadpodstawowych, którzy zamieszkują na terenie gminy Wilkowice. Kryterium dochodowe uprawniające do uzyskania pomocy określone było w kwocie 600,00 zł na członka rodziny. Realizacja pomocy materialnej dla uczniów w roku szkolnym 2023/2024 finansowana była w 80% z dotacji oraz w 20% z budżetu gminy.

Pomoc materialna dla uczniów w roku szkolnym 2023/2024

L.p.	Wyszczególnienie	Stypendium szkolne 2023/2024	Zasiłek szkolny	
1.	Ogółem liczba złożonych wniosków w okresie od 1.09.2023 r. do 31.08.2024 r.	6	0	
2.	Liczba wniosków pozytywnie załatwionych w okresie od 1.09.2023 r. do 31.08.2024 r.	5	0	
	w tym: dotyczących uczniów	szkół podstawowych	7	0
		szkół ponadpodstawowych	7	0
	innych	0	0	

Źródło: Informacja od GOPS w Wilkowicach

W roku szkolnym 2023/2024 przyznano pomoc materialną w wysokości 9 868,00 zł, z czego wykorzystana została kwota 6 721,11 zł. W ramach wykorzystanej kwoty nie wypłacono zasiłków szkolnych. We wrześniu 2023 r. złożono 6 wniosków o ustalenie pomocy materialnej w formie stypendium szkolnego dla 15 dzieci. Pozytywnie rozpatrzono 5 wniosków dla 14 dzieci. Z powodu przekroczenia kryterium wydano jedną decyzję odmowną. W drugim półroczu po weryfikacji dochodów 2 rodzin (na 6 dzieci) kryterium dochodowe uprawniające do pobierania pomocy materialnej w formie stypendium szkolnego zostało przekroczone, 1 rodzina (3 dzieci) nie zgłosiła się w celu weryfikacji dochodów, w związku z tym umorzono postępowania w sprawie przyznania pomocy materialnej w formie stypendium szkolnego od stycznia 2024 r.

10.7 JEDNORAZOWY DODATEK UZUPEŁNIAJĄCY DLA NAUCZYCIELI

Zespół Obsługi Szkół i Przedszkoli w Wilkowicach dokonał analizy wypłaconych za rok 2023 wynagrodzeń nauczycielom na poszczególnych stopniach awansu zawodowego. Przeprowadzona analiza potwierdziła uzyskanie wymaganych przepisami średnich wynagrodzeń nauczycieli początkujących, mianowanych i dyplomowanych.

Sprawozdanie z wysokości średnich wynagrodzeń nauczycieli na poszczególnych stopniach awansu zawodowego uzyskanych za rok 2023 w placówkach oświatowych prowadzonych przez gminę Wilkowice zostało przekazane przez Wójta Gminy w dniu 7 lutego 2024 r. do Rady Gminy Wilkowice, Regionalnej Izby Obrachunkowej w Katowicach, Związków Zawodowych działających w placówkach oświatowych oraz dyrektorów wszystkich placówek oświatowych prowadzonych przez gminę Wilkowice.

10.8 POMOC ZDROWOTNA DLA NAUCZYCIELI

Zgodnie z Uchwałą Nr XV/145/2020 Rady Gminy Wilkowice z dnia 29 stycznia 2020 r. w sprawie określenia rodzaju świadczeń przyznawanych nauczycielom w ramach pomocy zdrowotnej oraz warunki i sposób ich przyznawania, w okresie minionego roku szkolnego tj. od września 2023 r. do 31 sierpnia 2024 r. przyznano zapomogi zdrowotne 34 nauczycielom w łącznej wysokości 33 500,00 zł.

Wnioski wpływające w miesiącu październiku będą rozpatrywane w listopadzie br.

10.9 LAPTOPY DLA CZWARTOKLASISTÓW I BONY DLA NAUCZYCIELI

Na podstawie ustawy z 7 lipca 2023 r. o wsparciu rozwoju kompetencji cyfrowych uczniów i nauczycieli (Dz.U. z 2023 r. poz. 1369) w roku 2023 uczniowie klas IV szkół podstawowych otrzymali bezpłatnie laptopy. Otrzymane przez uczniów laptopy stanowią ich własność, na podstawie umowy zawartej pomiędzy Gminą a rodzicem ucznia.

W miesiącu październiku uruchomiony został także program „Laptop dla nauczyciela”, w ramach którego 105 uprawnionych nauczycieli z gminy Wilkowice otrzymało bony o wartości 2 500,00 zł na zakup sprzętu komputerowego. Zgodnie z założeniami projektu korzystanie z nowoczesnego sprzętu ma pozwolić nałuczycielom na skuteczniejszą realizację podstawy programowej, urozmaicanie prowadzonych lekcji, poszerzanie wiedzy i rozwój kompetencji cyfrowych.

10.10 NARODOWY PROGRAM CZYTELNICTWA

Gmina Wilkowice otrzymała w roku 2023 wsparcie finansowe ze środków budżetu państwa w ramach programu wieloletniego – „Narodowy Program Rozwoju Czytelnictwa 2.0. na lata 2021-2025” Priorytet 3 na zakup nowości wydawniczych oraz elementów wyposażenia do bibliotek szkolnych w wysokości 28 000,00 zł.

Koszt całego przedsięwzięcia wynosi 35 000,00 zł.

Celem programu było:

- zakup książek będących nowościami wydawniczymi
- organizacja działań promujących czytelnictwo w placówkach oświatowych,
- zakup nowych elementów wyposażenia bibliotek szkolnych.

Z dofinansowania z Narodowego Programu Rozwoju Czytelnictwa skorzystały następujące szkoły podstawowe z Naszej Gminy:

- Szkoła Podstawowa nr 2 im. Juliana Fałata z Oddziałami Sportowymi w Bystrej

Całkowity koszt: 15 000,00 zł, Kwota dofinansowania 12 000,00 zł, Wkład własny: 3 000,00 zł

- Szkoła Podstawowa nr 2 im. Królowej Jadwigi z oddziałami sportowymi w Wilkowicach

Całkowity koszt: 5 000,00 zł, Kwota dofinansowania 4 000,00 zł, Wkład własny: 1 000,00 zł

- Szkoła Podstawowa im. bł. Jana Pawła II w Miesznej

Całkowity koszt: 15 000,00 zł, Kwota dofinansowania 12 000,00 zł, Wkład własny: 3 000,00 zł.



11 DZIAŁALNOŚĆ LEGISLACYJNA

W okresie od 1 września 2023 r. do 31 sierpnia 2024 r. podjęte zostały uchwały Rady Gminy Wilkowice oraz wydane Zarządzenia Wójta Gminy, które regulowały działalność placówek oświatowych w roku szkolnym 2023/2024.


Wójt
mgr Maciej Mrówka

Sporządziła:
Barbara Jaworska
Zespół Obsługi Szkół i Przedszkoli w Wilkowicach
email: bjaworska@zosip.wilkowice.pl