



Nazwa i adres jednostki sprawozdawczej Gmina Wilkowice ul. Wyzwolenia 25 43-365 WILKOWICE	<p style="text-align: center;">Wyciąg z danych zawartych w załączniku 'Informacja dodatkowa'</p> <p style="text-align: center;">sporządzony na dzień: 31-12-2025 r.</p>	Adresat: Regionalna Izba Obrachunkowa w Katowicach
Numer identyfikacyjny REGON 072182309		<p style="text-align: center;">10BA8D06227D867F</p> 

II.	Dodatkowe informacje i objaśnienia obejmują w szczególności:	
	Wyszczególnienie	Kwota
1.7.	Kwota odpisu aktualizującego należności finansowe z tytułu pożyczek udzielonych ze środków budżetu JST utworzonego na podstawie art. 35b ust. 1 ustawy o rachunkowości - ujęta w poz. 1.7 Informacji dodatkowej	0,00
1.10.	kwotę zobowiązań w sytuacji gdy jednostka kwalifikuje umowy leasingu zgodnie z przepisami podatkowymi (leasing operacyjny), a według przepisów o rachunkowości byłby to leasing finansowy lub zwrotny z podziałem na kwotę zobowiązań z tytułu leasingu finansowego lub leasingu zwrotnego	0,00
1.10.1.	Łączna kwota zobowiązań z tytułu leasingu finansowego wykazana w pozycji 1.10	0,00
1.10.2.	Łączna kwota zobowiązań z tytułu leasingu zwrotnego wykazana w pozycji 1.10	0,00
1.12.	łącznie kwotę zobowiązań warunkowych, w tym również udzielonych przez jednostkę gwarancji i poręczeń, także wekslowych, niewykazanych w bilansie, ze wskazaniem zobowiązań zabezpieczonych na majątku jednostki oraz charakteru i formy tych zabezpieczeń	0,00

Potwierdzenie za zgodność z danymi w Informacji dodatkowej


ALEKSANDRA KASTELIK
(główny księgowy)

2026.04.17
rok mies. dzień

Wójt


mgr Maciej Mrówka

Maciej Mrówka
(kierownik jednostki)

Wyciąg z danych zawartych w załączniku 'Informacja dodatkowa'

Symbol	Wyszczególnienie	Uwaga JST
--------	------------------	-----------

Potwierdzenie za zgodność z danymi w Informacji dodatkowej


mgr inż. Aleksandra Kastelik
ALEKSANDRA KASTELIK
(główny księgowy)

2026.04.17
rok mies. dzień


mgr Maciej Mrówka
Maciej Mrówka
(kierownik jednostki)

INFORMACJA DODATKOWA

I. WPROWADZENIE DO SPRAWOZDANIA FINANSOWEGO

1. Nazwa : GMINA WILKOWICE

Siedziba : WILKOWICE

Adres jednostki : ul. Wyzwolenia 25, 43-365 Wilkowice

Podstawowy przedmiot działalności jednostki : ustawa o finansach publicznych, ustawa o samorządzie gminnym, ustawa o systemie oświaty, ustawa o sporcie, ustawa o pomocy społecznej.

2. Wskazanie okresu objętego sprawozdaniem

01.01.2025 – 31.12.2025

3. Wskazanie, że sprawozdanie zawiera dane łączne

Jednostka sporządza łączne sprawozdanie: Gmina Wilkowice, Gminny Ośrodek Pomocy Społecznej, Gminny Ośrodek Sportu i Rekreacji, Zespół Obsługi Szkół i Przedszkoli, Szkoła Podstawowa Nr 1 w Wilkowicach, Szkoła Podstawowa Nr 2 z Oddziałami Sportowymi w Wilkowicach, Szkoła Podstawowa Nr 1 w Bystrej, Szkoła Podstawowa Nr 2 z Oddziałami Sportowymi w Bystrej, Zespół Szkolno-Przedszkolny w Mesznej, Przedszkole Publiczne w Wilkowicach, Przedszkole Publiczne w Bystrej.

4. Omówienie przyjętych zasad (polityki) rachunkowości, w tym metod wyceny aktywów i pasywów (także amortyzacji).

1. Zarządzenie Nr 120/2010 Wójta Gminy Wilkowice z dnia 11 października 2010 roku w sprawie wprowadzenia zasad Polityki Rachunkowości dla Gminy Wilkowice i Urzędu Gminy w Wilkowicach wraz z późniejszymi zmianami.
2. Zarządzenie Nr 182/2010 Wójta Gminy Wilkowice z dnia 31 grudnia 2010 roku w sprawie zasad rachunkowości i planów kont dla prowadzenia ewidencji podatków i opłat dla organu podatkowego Gminy Wilkowice z późniejszymi zmianami.
3. Zarządzenie Nr 56/2013 Wójta Gminy Wilkowice z dnia 31 maja 2013 roku w sprawie zasad ewidencji opłat za gospodarowanie odpadami komunalnymi.
4. Aktywa i pasywa wyceniane są przy uwzględnieniu nadrzędnych zasad rachunkowości, w sposób przewidziany ustawą o rachunkowości.

5. Inne informacje

Gmina Wilkowice w roku 2025 pozyskała środki z w wysokości **8.148.804,07 zł** z Funduszu Polski Ład – Program Inwestycji Strategicznych na realizację zadań inwestycyjnych pn. „Budowa obiektu infrastruktury technicznej – zbiornik wyrównawczy wody pitnej w rejonie ul. Klimczoka 269a w Bystrej”, „Budowa ul. Kościelnej, Gmina Wilkowice”, „Budowa pętli autobusowej przy ul. Wyzwolenia w Wilkowicach, obręb Huciska”.

Do budżetu wpłynęły również środki z Funduszu Pomocy w wysokości **740.296,93 zł** na pomoc obywatelom Ukrainy.

II. DODATKOWE INFORMACJE I OBJAŚNIENIA

1.1. Szczegółowy zakres zmian wartości grup rodzajowych środków trwałych, wartości niematerialnych i prawnych oraz zmian dotychczasowej amortyzacji lub umorzenia.

Tabela nr 1

Główne składniki aktywów trwałych

Lp.	Nazwa grupy rodzajowej składnika aktywów według układu w bilansie	Wartość początkowa – stan na początek roku obrotowego	Zwiększenie wartości początkowej			Ogółem zwiększenie wartości początkowej (4 + 5 + 6)	Zmniejszenie wartości początkowej			Ogółem zmniejszenie wartości początkowej (8 + 9 + 10)	Wartość początkowa – stan na koniec roku obrotowego (3+7-11)
			aktualizacja	Przychody	przemieszczenie		zbycie	likwidacja	inne		
1	2	3	4	5	6	7	8	9	10	11	12
1.1	Licencje na użytkowanie programów komputerowych	913.141,13		46.480,33		46.480,33		18.935,20		18.935,20	940.686,26
1.2	Pozostałe wartości niematerialne i prawne	208.409,11		6.199,20		6.199,20					214.608,31
I	Razem wartości niematerialne i prawne	1.121.550,24		52.679,53		52.679,53		18.935,20		18.935,20	1.155.294,57
2.1	Grunty	38.487.771,05		3.160.545,47		3.160.545,47			528.684,48	528.684,48	41.119.632,04
2.1.1	Grunty stanowiące własność jest przekazane w użytkowanie wieczyste innym podmiotom	316.938,16					630,00		180,00	810,00	316.128,16
2.2	Budynki, lokale i obiekty inżynierii lądowej i wodnej	238.121.419,73		10.626.400,81		10.626.400,81			248.878,06	248.878,06	248.498.942,48
2.3	Urządzenia techniczne i maszyny	6.433.840,82		512.874,63		512.874,63			43.929,79	43.929,79	6.902.785,66
2.4	Inne Środki trwałe	4.016.209,27		391.850,00		391.850,00		3.800,00	25.000,00	28.800,00	4.379.259,27
2	Razem środki trwałe	287.059.240,87		14.691.670,91		14.691.670,91		3.800,00	846.492,33	850.292,33	300.900.619,45
3.	Środki trwałe w budowie (inwestycje)	7.476.142,49		14.872.083,78		14.872.083,78	11.141.477,79			11.141.477,79	11.206.748,48
4.	Zaliczki na środki trwałe w budowie (inwestycje)										
II.	Razem rzeczowe aktywa trwałe (2+3+4)	294.535.383,36		29.563.754,69		29.563.754,69	11.141.477,79	3.800,00	846.492,33	11.991.770,12	312.107.367,93

Umorzenie – stan na początek roku obrotowego	Zwiększenia w ciągu roku obrotowego			Ogółem zwiększenie umorzenia (14 + 15 + 16)	Zmniejszenie umorzenia	Umorzenie – stan na koniec roku obrotowego (13 + 17 – 18)	Wartość netto składników aktywów	
	aktualizacja	amortyzacja za rok obrotowy	inne				stan na początek roku obrotowego (3 – 13)	Stan na koniec roku obrotowego (12-19)
13	14	15	16	17	18	19	20	21
889.031,33		41.377,63	636.480,31	677.857,94	655.415,51	911.473,76	24.109,80	29.212,50
208.409,11			6.199,20	6.199,20		214.608,31		
1.097.440,44		41.377,63	642.679,51	684.057,14	655.415,51	1.126.082,07	24.109,80	29.212,50
9.595,25		3.602,89		3.602,89		13.198,14	38.478.175,80	41.106.433,90
							316.938,16	316.128,16
63.049.829,42		8.414.456,93	53.391,98	8.467.848,91	53.391,98	71.464.286,35	175.071.590,31	177.034.656,13
5.442.583,22		153.801,23	694.365,32	848.166,55	180.937,18	6.109.812,59	991.257,60	792.973,07
3.200.107,84		275.662,07	3.800,00	279.462,07	28.800,00	3.450.769,91	816.101,43	928.489,36
70.643.862,36		8.847.523,12	1.809.810,67	10.657.333,79	263.129,16	81.038.066,99	216.415.378,51	219.862.552,46
							7.476.142,49	11.206.748,48
70.643.862,36		8.847.523,12	1.809.810,67	10.657.333,79	263.129,16	81.038.066,99	223.891.521,00	231.069.300,94

1.2. Aktualna wartość rynkowa środków trwałych, w tym dóbr kultury – o ile jednostka dysponuje takimi wartościami

Tabela nr 2

Aktualna wartość rynkowa środków trwałych

Lp.	Wyszczególnienie	Aktualna wartość rynkowa	Dodatkowe informacje
1.	Grunty		
2.	Budynki		
3.	Dobra kultury		

1.3. Kwota dokonanych w trakcie roku obrotowego odpisów aktualizujących wartość aktywów trwałych odrębnie dla długoterminowych aktywów niefinansowych oraz długoterminowych aktywów finansowych

Tabela nr 3

Odpisy aktualizujące wartość aktywów trwałych

Lp.	Wyszczególnienie	Stan odpisów na początek okresu	Zwiększenia	Zmniejszenia	Stan odpisów na koniec okresu
1.	Wartości niematerialne i prawne				
2.	Środki trwałe				
3.	Środki trwałe w budowie (inwestycje)				
4.	Zaliczki na środki trwałe w budowie (inwestycje)				
5.	Długoterminowe aktywa finansowe				

1.4. Wartość gruntów użytkowanych wieczysto

Tabela nr 4

Grunty w wieczystym użytkowaniu

Lp.	Treść (nr działki, nazwa)	Wyszczególnienie	Stan na początek roku obrotowego	Zmiany stanu w trakcie roku obrotowego		Stan na koniec roku obrotowego (4 + 5 - 6)
				zwiększenia	zmniejszenia	
1	2	3	4	5	6	7
1.	2129/2	Powierzchnia (m ²)	144 m ²			144 m ²
		Wartość (zł)	1 440,00 zł			1 440,00 zł
2.	106/45	Powierzchnia (m ²)	435 m ²			435 m ²
		Wartość (zł)	4 350,00 zł			4 350,00 zł
3.	2074/12	Powierzchnia (m ²)	3064 m ²			3064 m ²
		Wartość (zł)	56 071,20 zł			56 071,20 zł
4.	41/7	Powierzchnia (m ²)	4807 m ²			4807 m ²
		Wartość (zł)	27 303,76 zł			27 303,76 zł
5.	40/31	Powierzchnia (m ²)	1798 m ²			1798 m ²
		Wartość (zł)	9 889,00 zł			9 889,00 zł
6.	40/28	Powierzchnia (m ²)	4710 m ²			4710 m ²
		Wartość (zł)	31 672,20 zł			31 672,20 zł
7.	660/10, 11, 12	Powierzchnia (m ²)	4202 m ²			4202 m ²
		Wartość (zł)	74 125,00 zł			74 125,00 zł
8.	965	Powierzchnia (m ²)	210 m ²			210 m ²
		Wartość (zł)	630,00 zł			630,00 zł
9.	251/3	Powierzchnia (m ²)	1653 m ²			1653 m ²
		Wartość (zł)	4 959,00 zł			4 959,00 zł
10.	1199/2	Powierzchnia (m ²)	2427 m ²			2427 m ²
		Wartość (zł)	91 000,00 zł			91 000,00 zł
11.	66/18	Powierzchnia (m ²)	2583 m ²			2583 m ²
		Wartość (zł)	15 498,00 zł			15 498,00 zł

1.5. Wartość niemortyzowanych lub nieumarzanych przez jednostkę środków trwałych, używanych na podstawie umów najmu, dzierżawy i innych umów, w tym z tytułu umów leasingu

Tabela nr 5

Środki trwałe niemortyzowane lub nieumarzane

Lp.	Wyszczególnienie	Stan na początek roku obrotowego	Zmiany w trakcie roku obrotowego		Stan na koniec roku obrotowego (3 + 4 - 5)
			zwiększenia	zmniejszenia	
1	2	3	4	5	6
1.	Grunty				
2.	Budynki, lokale i obiekty inżynierii lądowej i wodnej	1.559.640,74			1.559.640,74
3.	Urządzenia techniczne i maszyny				
4.	Środki transportu				
5.	Inne środki trwałe				

1.6. Liczbę oraz wartość posiadanych papierów wartościowych, w tym akcji i udziałów oraz dłużnych papierów wartościowych

Tabela nr 6

Posiadane papiery wartościowe

Lp.	Wyszczególnienie	Liczba	Stan na początek roku obrotowego	Zwiększenia	Zmniejszenia	Stan na koniec roku obrotowego
1.	Akcje i udziały	9708	1.066.400,00			1.066.400,00
2.	Dłużne papiery wartościowe	Nie dotyczy				

1.7. Dane o odpisach aktualizujących wartość należności, ze wskazaniem stanu na początek roku obrotowego, zwiększeniach, wykorzystaniu, rozwiązaniu i stanie na koniec roku obrotowego, z uwzględnieniem należności finansowych jednostek samorządu terytorialnego (stan pożyczek zagrożonych).

Tabela nr 7

Informacje o odpisach aktualizujących wartość należności

Lp.	Grupa należności	Stan na początek roku obrotowego	Zmiany stanu odpisów w ciągu roku obrotowego			Stan na koniec roku obrotowego
			zwiększenia	wykorzystanie	rozwiązanie	
1	2	3	4	5	6	7
1.	Należności - Gmina	13.263,38	418,10	0,00	0,00	13.681,48
2.	Należności z funduszu alimentacyjnego od dłużników alimentacyjnych	3.761.828,91	174.411,88	112.938,10	0,00	3.823.302,69
3.	Odsetki od należności z funduszu alimentacyjnego od dłużników alimentacyjnych	2.084.663,36	347.108,68	139.519,19	0,00	2.292.252,85
4.	Należności przeterminowane	1.670,00	0,00	0,00	0,00	1.670,00
5.	Odsetki od przeterminowanych należności	3.256,78	0,00	3.256,78	0,00	0,00

1.8. Dane o stanie rezerw według celu ich utworzenia na początek roku obrotowego, zwiększeniach, wykorzystaniu, rozwiązaniu i stanie końcowym

Tabela nr 8

Informacja o stanie rezerw

Lp.	Wyszczególnienie	Stan na początek roku obrotowego	Zwiększenie w ciągu roku	Wykorzystanie w ciągu roku*	Rozwiązanie w ciągu roku**	Stan na koniec roku obrotowego
1	2	3	4	5	6	7
1.	Rezerwy długoterminowe ogółem na pozostałe koszty	24.054,00	0,00	0,00	17.795,72	6.258,28
2.	Rezerwy krótkoterminowe ogółem na pozostałe koszty	0,00	0,00	0,00	0,00	0,00
3.	Ogółem rezerwy	24.054,00	0,00	0,00	17.795,72	6.258,28

1.9. Podział zobowiązań długoterminowych według pozycji bilansu o pozostałym od dnia bilansowego, przewidywanym umową lub wynikającym z innego tytułu prawnego, okresie spłaty:

- a) powyżej 1 roku do 3 lat
- b) powyżej 3 do 5 lat
- c) powyżej 5 lat

Tabela nr 9

Zobowiązania według okresów wymagalności

Lp.	Zobowiązania	Okres wymagalności						Razem
		powyżej 1 roku do 3 lat		powyżej 3 lat do 5 lat		powyżej 5 lat		
		stan na						
	BO	BZ	BO	BZ	BO	BZ	BO	
	a) kredyty i pożyczki	11.881.210,40	14.580.460,40	6.927.575,49	5.074.923,16	16.240.597,67	12.700.000,00	35.049.383,56
	b) z tytułu emisji dłużnych papierów wartościowych							
	c) inne zobowiązania finansowe (wekslowe)							
	d) zobowiązania wobec budżetów							
	e) z tytułu ubezpieczeń i innych świadczeń							
	g) z tytułu wynagrodzeń							
	h) pozostałe							
	Razem	11.881.210,40	14.580.460,40	6.927.575,49	5.074.923,16	16.240.597,67	12.700.000,00	35.049.383,56

1.10. Kwota zobowiązań w sytuacji gdy jednostka kwalifikuje umowy leasingu zgodnie z przepisami podatkowymi (leasing operacyjny), a według przepisów o rachunkowości byłby to leasing finansowy lub zwrotny z podziałem na kwotę zobowiązań z tytułu leasingu finansowego lub leasingu zwrotnego

Tabela nr 10

Zobowiązania z tytułu leasingu operacyjnego (zgodnie z przepisami podatkowymi)

Lp.	Wyszczególnienie	Kwota zobowiązań	Dodatkowe informacje
1.	Zobowiązania z tytułu leasingu finansowego zgodnie z przepisami o rachunkowości	Nie dotyczy	
2.	Zobowiązania z tytułu leasingu zwrotnego zgodnie z przepisami o rachunkowości	Nie dotyczy	

1.11. Łączna kwota zobowiązań zabezpieczonych na majątku jednostki ze wskazaniem charakteru i formy tych zabezpieczeń

Tabela nr 11

Wykaz zobowiązań zabezpieczonych na majątku

Lp.	Rodzaj zabezpieczenia	Kwota zobowiązania		Kwota zabezpieczenia		Na aktywach trwałych		Na aktywach obrotowych
		na początek roku	na koniec roku	na początek roku	na koniec roku	na początek roku	na koniec roku	na początek roku
1.	Weksle							
2.	Hipoteka							
3.	Zastaw, w tym: zastaw skarbowy							
4.	Inne (gwarancja bankowa, kara umowna)							
5.	Ogółem							

1.12. Łączna kwota zobowiązań warunkowych, w tym również udzielonych przez jednostkę gwarancji i poręczeń, także wekslowych, niewykazanych w bilansie, ze wskazaniem zobowiązań zabezpieczonych na majątku jednostki oraz charakteru i formy tych zabezpieczeń

Tabela nr 12

Warunkowe zobowiązania wobec wierzycieli krajowych i zagranicznych

Lp.	Tytuł zobowiązania warunkowego	Stan	
		na początek roku obrotowego	na koniec roku obrotowego
1.	Udzielone gwarancje i poręczenia, w tym: udzielone dla jednostek powiązanych	12.250,00	0,00
2.	Kaucje i wadia	Nie dotyczy	
3.	Zawarte, lecz jeszcze niewykonane umowy	Nie dotyczy	
4.	Nieuznane roszczenia wierzycieli	Nie dotyczy	
5.	Inne	Nie dotyczy	
6.	Ogółem	12.250,00	0,00

1.13. Wykaz istotnych pozycji czynnych i biernych rozliczeń międzyokresowych, w tym kwota czynnych rozliczeń międzyokresowych kosztów stanowiących różnicę między wartością otrzymanych finansowych składników aktywów a zobowiązaniem zapłaty za nie

Tabela nr 13

Istotne pozycje rozliczeń międzyokresowych

Lp.	Wyszczególnienie (tytuły)	Stan na	
		początek roku obrotowego	koniec roku obrotowego
1.	Ogółem czynne rozliczenia międzyokresowe kosztów, w tym: (należy wyszczególnić ważniejsze tytuły figurujące w księgach rachunkowych, np.: – opłacone z góry czynsze – prenumeraty – polisy ubezpieczenia osób i składników majątku)	Nie dotyczy	
2.	Ogółem rozliczenia międzyokresowe przychodów (pasywa bilansu)	Nie dotyczy	

1.14. Łączna kwota otrzymanych przez jednostkę gwarancji i poręczeń niewykazanych w bilansie

Tabela 14

Otrzymane gwarancje i poręczenia

Lp.	Wyszczególnienie	Kwota	Dodatkowe informacje
1.	Otrzymane gwarancje	2.586.898,55	Zabezpieczenie należytego wykonania
2.	Otrzymane poręczenia		
3.	Ogółem:	2.586.898,55	

1.15. Kwota wypłaconych środków pieniężnych na świadczenia pracownicze

Tabela 15

Wypłacone świadczenia pracownicze			
Lp.	Wyszczególnienie	Kwota	Dodatkowe informacje
1.	Odprawy emerytalne i rentowe	141.748,62	
2.	Nagrody jubileuszowe	544.906,41	
3.	Inne	1.748.460,78	Świadczenia ZFŚS
4.	Inne	1.130.813,76	Dodatki wiejskie
5.	Inne	26.900,00	Pomoc zdrowotna
6.	Inne	134.820,18	Zakup odzieży ochronnej, dofinansowanie zakupu okularów, ekwiwalent za pranie, ekwiwalent za używanie odzieży roboczej, świadczenia z BHP
7.	Inne	2.400,00	Dofinansowanie do studiów
8.	Inne	3.000,00	Świadczenie na start dla nauczycieli
	Ogółem:	3.733.049,75	

1.16. Inne informacje

2.

2.1. Wysokość odpisów aktualizujących wartość zapasów

Tabela 16

Odpisy aktualizujące wartość zapasów						
Lp.	Wyszczególnienie	Stan odpisów na początek okresu	Zwiększenia	Zmniejszenia	Stan odpisów na koniec okresu	Dodatkowe informacje
1.	Materiały	188.810,18	227.220,98	209.857,20	206.173,96	Stan zapasów magazynowych
2.	Towary					

2.2. Koszt wytworzenia środków trwałych w budowie, w tym odsetki oraz różnice kursowe, które powiększyły koszt wytworzenia środków trwałych w budowie w roku obrotowym

Tabela 17

Koszt wytworzenia środków trwałych w budowie			
Lp.	Wyszczególnienie	Kwota	Dodatkowe informacje
1.	Koszt wytworzenia środków trwałych w budowie, w tym: - odsetki, które powiększyły ten koszt w roku obrotowym - różnice kursowe, które powiększyły ten koszt w roku obrotowym	11.206.748,48	Min. inwestycja współfinansowana pożyczką z NFOŚiGW w Warszawie

2.3. Kwota i charakter poszczególnych pozycji przychodów lub kosztów o nadzwyczajnej wartości lub które wystąpiły incydentalnie

Tabela 18

Przychody/koszty o nadzwyczajnej wartości lub które wystąpiły incydentalnie			
Lp.	Wyszczególnienie	Kwota	Dodatkowe informacje
1.	Przychody: - o nadzwyczajnej wartości, - które wystąpiły incydentalnie	222.854,72	Pozostałe przychody operacyjne w tym min. odszkodowania, wynagrodzenia płatnika itp.
2.	Koszty: - o nadzwyczajnej wartości, - które wystąpiły incydentalnie	85.852,87	Oplaty sądowe, odszkodowania za nieruchomości zajęte pod drogi gminne itp.

2.4. Informację o kwocie należności z tytułu podatków realizowanych przez organy podatkowe podległe ministrowi właściwemu do spraw finansów publicznych wykazywanych w sprawozdaniu z wykonania planu dochodów budżetowych

Tabela 19

Lp.	Wyszczególnienie	Należność	Nadpłata
1.	Podatek od spadków i darowizn	14.426,34	
2.	Podatek z karty podatkowej	3.203,41	
3.	Podatek od czynności cywilnoprawnych os. fizyczne	1.624,55	

2.5. Inne informacje

3. Inne informacje niż wymienione powyżej, jeżeli mogłyby w istotny sposób wpłynąć na ocenę sytuacji majątkowej i finansowej oraz wynik finansowy jednostki

- Informacje o przeciętnym w roku obrotowym zatrudnieniu, z podziałem na grupy zawodowe

Stan i struktura zatrudnienia w roku obrotowym

Lp.	Wyszczególnienie	Przeciętne zatrudnienie
1.	Pracownicy umysłowi	253,80
2.	Pracownicy na stanowiskach pomocniczych	7,50
3.	Pracownicy na stanowiskach robotniczych	84,56
4.	Pracownicy zatrudnieni poza granicami kraju	
5.	Uczniowie	
6.	Osoby przebywające na urlopach bezpłatnych i wychowawczych	2,20
	Ogółem	348,06

2026-04-15

(rok, miesiąc, dzień)

Podpis jest prawidłowy

Dokument podpisany przez
ALEKSANDRA KASTELIK,
GMINA WILKOWICE
Data: 2026.04.15 10:41:24 CEST

Podpis jest prawidłowy

Dokument podpisany przez
Maciej Mironka, Gmina
Wilkowice
Data: 2026.04.15 09:42:06 CEST